

---

**Eleições nos EUA**

---

**exame.**

**PESQUISA ELEITORAL ESTADUAL**

# PENSILVÂNIA



**EXAME/IDEIA**



A política  
vai seguir  
dando o  
tom na  
bolsa?

**Vai.**

E você precisa estar  
bem informado.

ASSINE EXAME

# Este ano teremos eleições para a presidência dos Estados Unidos. Se as eleições fossem realizadas hoje, em quem você votaria?

Kamala Harris



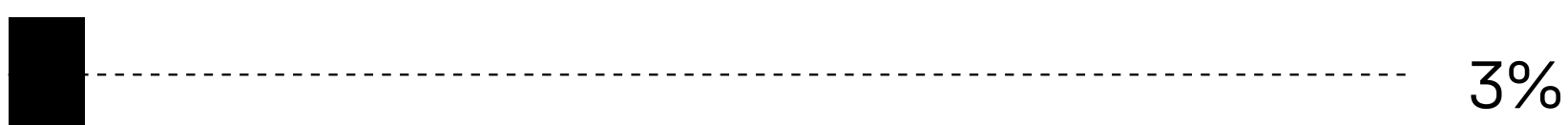
Donald Trump



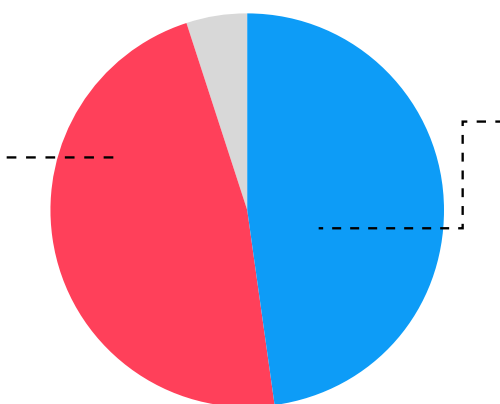
Outro



Não sabe

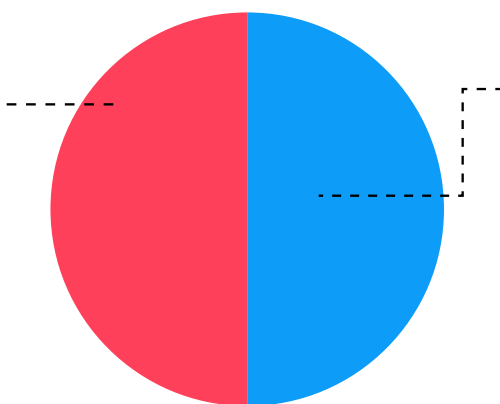


**47%**  
dos eleitores independentes votam em Trump



**48%**  
dos eleitores independentes votam em Kamala

**50%**  
dos homens preferem Trump



**50%**  
das mulheres preferem Kamala

**Fonte:** pesquisa EXAME/Ideia, feita entre os dias 29 de outubro e 1º de novembro de 2024, com 2.400 americanos no estado da Pensilvânia. Margem de erro de 2 pontos percentuais.

# Independendentemente de quem você votar para presidente, quem você acha que vencerá em seu estado?

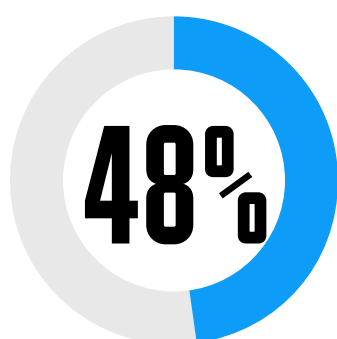
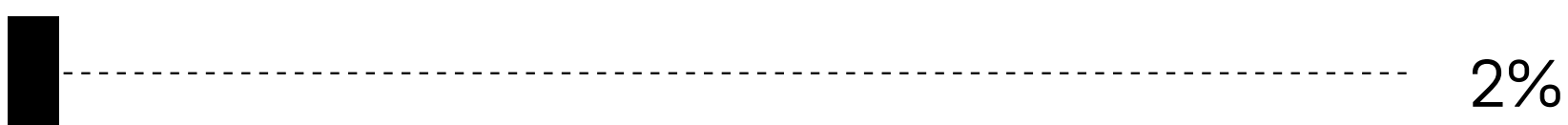
Kamala Harris



Donald Trump



Não sabe



dos eleitores independentes esperam vitória de Kamala no estado



dos eleitores republicanos dizer crer em uma conquista de Trump

**Fonte:** pesquisa EXAME/Ideia, feita entre os dias 29 de outubro e 1º de novembro de 2024, com 2.400 americanos no estado da Pensilvânia. Margem de erro de 2 pontos percentuais.

# Independendentemente de quem você votar para presidente, quem você acha que ganhará a Casa Branca?

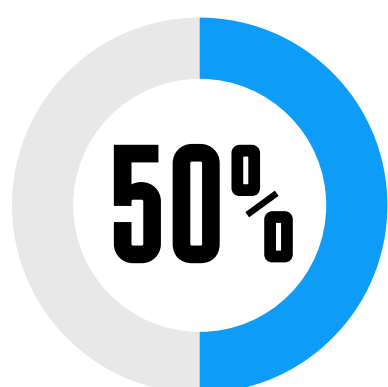
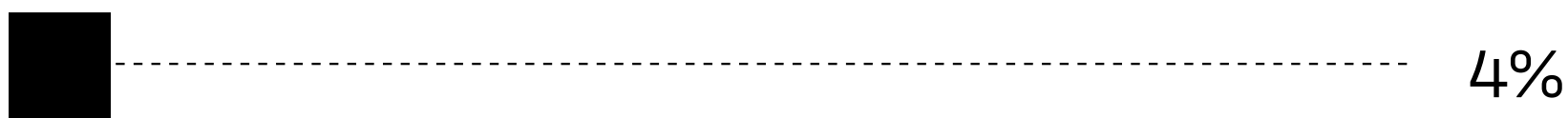
Kamala Harris



Donald Trump



Não sabe



dos eleitores com grau universitário na Pensilvânia esperam que Kamala conquiste a Casa Branca



dos eleitores sem nível universitário no estado avaliam que Trump conseguirá ser presidente de novo

**Fonte:** pesquisa EXAME/Ideia, feita entre os dias 29 de outubro e 1º de novembro de 2024, com 2.400 americanos no estado da Pensilvânia. Margem de erro de 2 pontos percentuais.

# Neste ano, teremos eleições para o senador de seu estado. Se as eleições fossem realizadas hoje, em quem você votaria?

Bob Casey (Democrata)



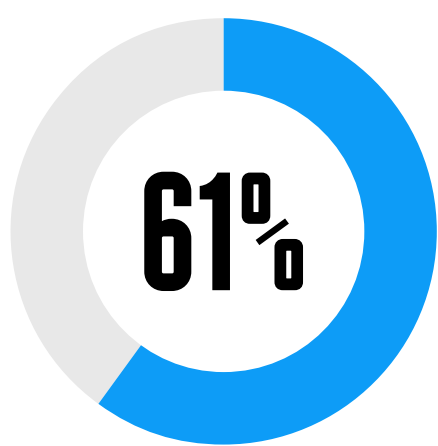
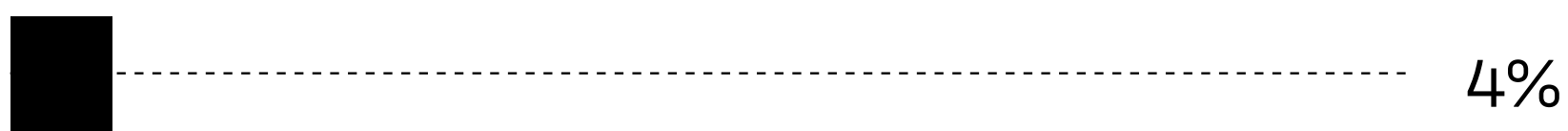
Dave McCormick (Republicano)



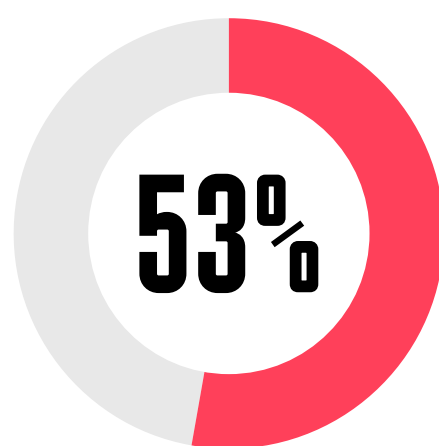
Outro



Não sabe



dos negros dizem que votarão na candidata democrata



dos brancos apontam preferência pelo candidato republicano

**Fonte:** pesquisa EXAME/Ideia, feita entre os dias 29 de outubro e 1º de novembro de 2024, com 2.400 americanos no estado da Pensilvânia. Margem de erro de 2 pontos percentuais.

# Metodologia de pesquisa

---

**OBJETIVO :** O Ideia ouviu 2.400 americanos maiores de 18 anos, entre os dias 29 de outubro e 1º de novembro de 2024, no estado de Pensilvânia.

**MÉTODO:** URA - Unidade de Resposta Audível.

**MARGEM DE ERRO:** 2 pontos percentuais.

**NÍVEL DE CONFIANÇA:** 95%.

**PERÍODO DE CAMPO:** 29 de outubro a 1º de novembro de 2024.

**UNIVERSO:** Pesquisa realizada com eleitores americanos, homens e mulheres, maiores de 18 anos, residentes no estado da Pensilvânia.

**AMOSTRA:** 2.400.

# Gostou do conteúdo?

Assine a  
**EXAME** e acesse  
as notícias mais  
importantes  
em tempo real.

**CLIQUE AQUI**