
Eleições nos EUA

exame.

PESQUISA ELEITORAL ESTADUAL

NEVADA



EXAME/IDEIA



A política
vai seguir
dando o
tom na
bolsa?

Vai.

E você precisa estar
bem informado.

ASSINE EXAME

Este ano teremos eleições para a presidência dos Estados Unidos. Se as eleições fossem realizadas hoje, em quem você votaria?

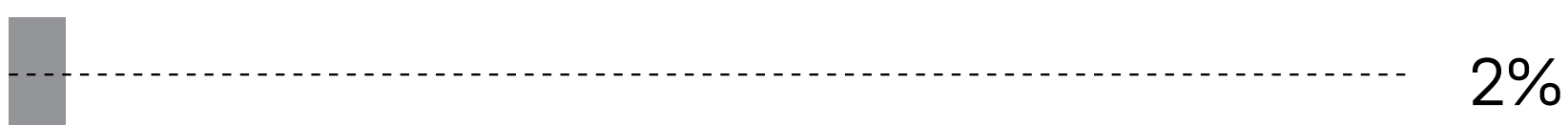
Donald Trump



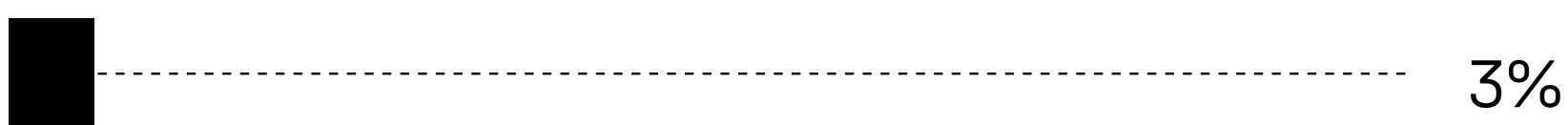
Kamala Harris



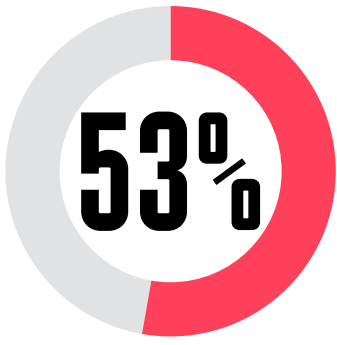
Outro



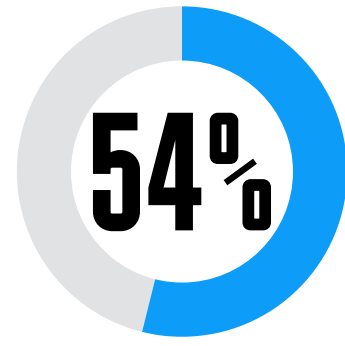
Não sabe



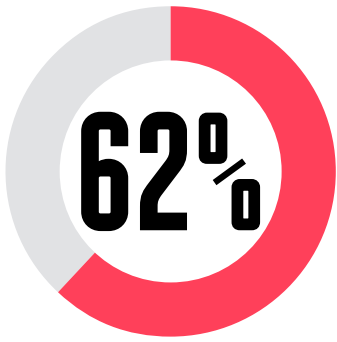
Fonte: pesquisa EXAME/Ideia, feita em 25 e 26 de outubro de 2024, com 1.003 americanos no estado de Nevada. Margem de erro de 3 pontos percentuais.



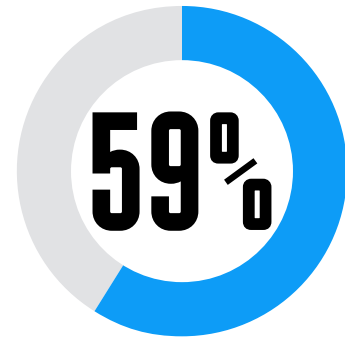
dos homens
votam em
Trump



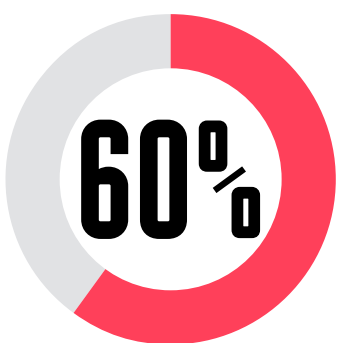
das mulheres
votam em
Kamala



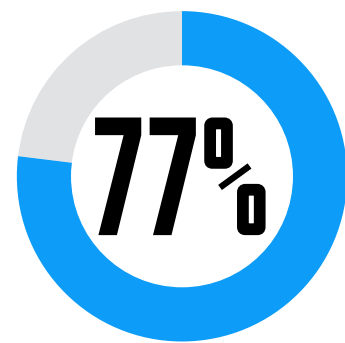
das pessoas
sem grau
universitário
votam em Trump



das pessoas
com grau
universitário votam
em Kamala



dos brancos
votam em
Trump



dos afro-
americanos
votam em Kamala

Independendentemente de quem você votar para presidente, quem você acha que vencerá em seu estado?

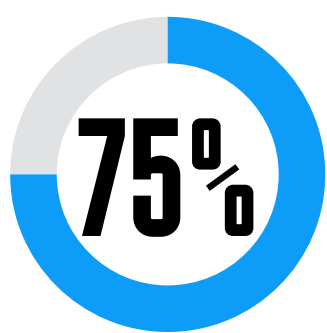
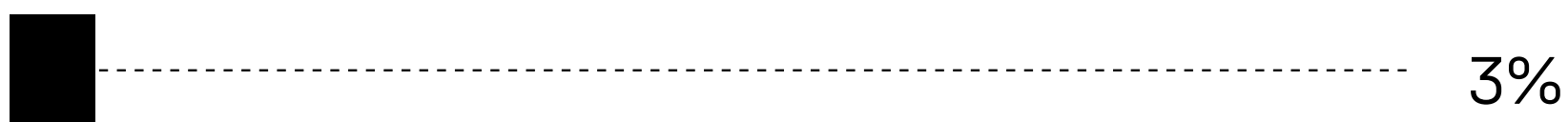
Donald Trump



Kamala Harris



Não sabe



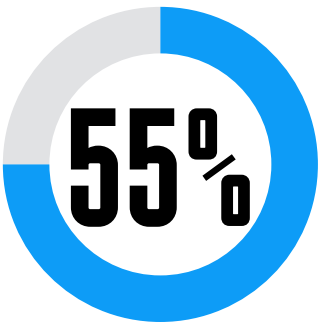
dos democratas
acham que
Kamala vai
ganhar



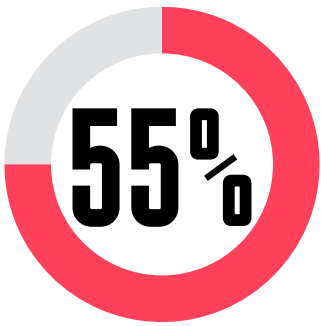
dos
republicanos
acham que
Trump vencerá

Fonte: pesquisa EXAME/Ideia, feita em 25 e 26 de outubro de 2024, com 1.003 americanos no estado de Nevada. Margem de erro de 3 pontos percentuais.

Independientemente de quem você votar para presidente, quem você acha que ganhará a Casa Branca?



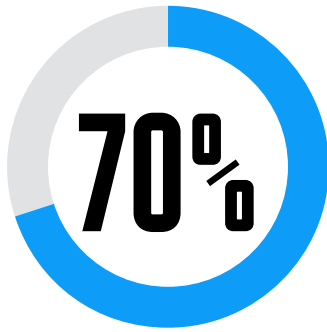
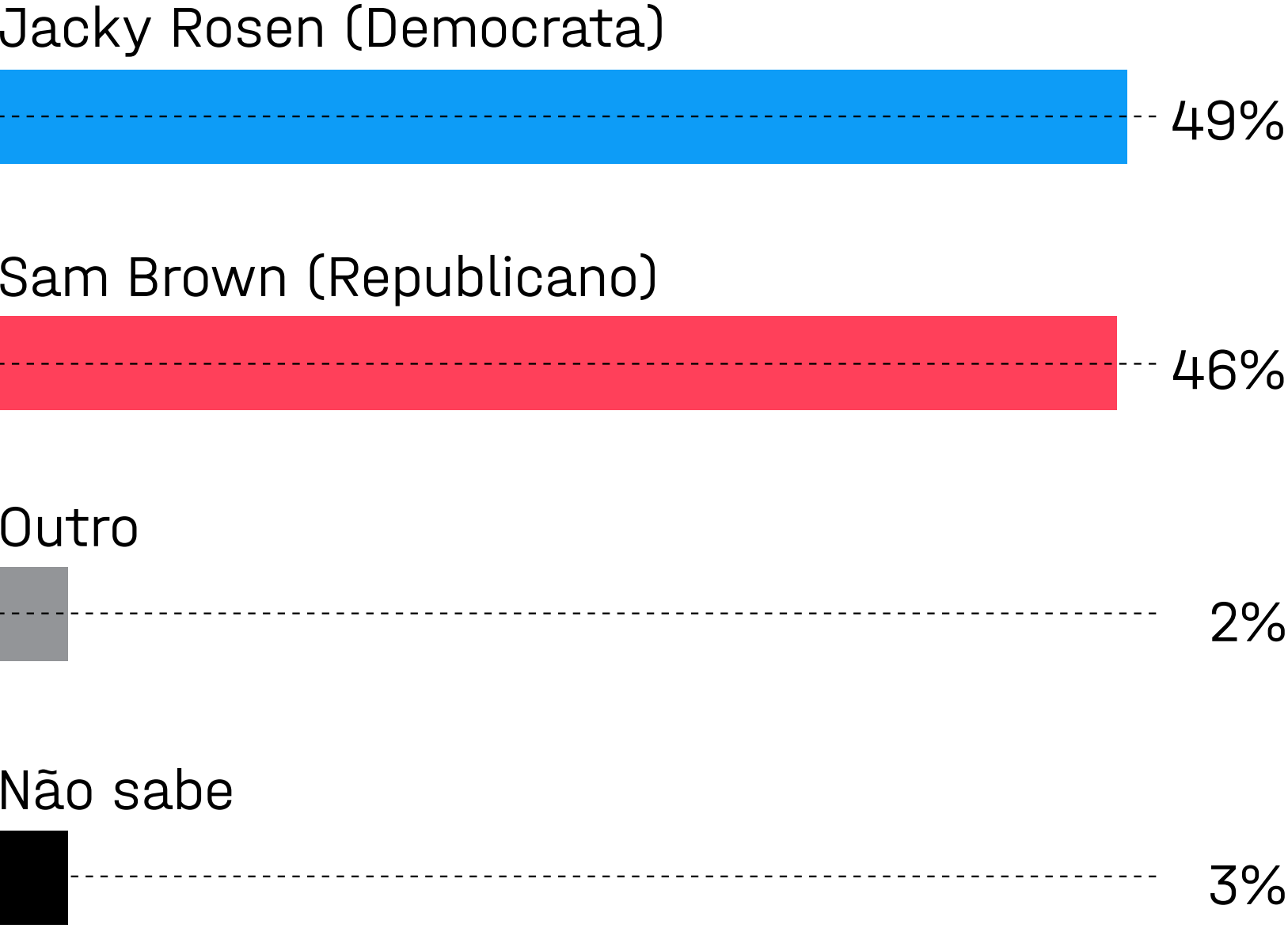
das mulheres
acham que
Kamala vencerá



dos homens
acham que
Trump ganhará

Fonte: pesquisa EXAME/Ideia, feita em 25 e 26 de outubro de 2024, com 1.003 americanos no estado de Nevada. Margem de erro de 3 pontos percentuais.

Neste ano, teremos eleições para o senador de seu estado. Se as eleições fossem realizadas hoje, em quem você votaria?



dos afro-americanos votarão no candidato democrata



dos brancos votarão no candidato republicano

Fonte: pesquisa EXAME/Ideia, feita em 25 e 26 de outubro de 2024, com 1.003 americanos no estado de Nevada. Margem de erro de 3 pontos percentuais.

Metodologia de pesquisa

OBJETIVO : O Ideia ouviu 1.003 americanos maiores de 18 anos, entre os dias 25 e 26 de outubro, no estado de Nevada.

MÉTODO: URA - Unidade de Resposta Audível.

MARGEM DE ERRO: 3 pontos percentuais.

NÍVEL DE CONFIANÇA: 95%.

PERÍODO DE CAMPO: 25 a 26 de outubro de 2024.

UNIVERSO : Pesquisa realizada com eleitores americanos, homens e mulheres, maiores de 18 anos, residentes no estado de Nevada.

AMOSTRA: 1.003.

Gostou do conteúdo?

Assine a
EXAME e acesse
as notícias mais
importantes
em tempo real.

CLIQUE AQUI