
exame.

25 de agosto de 2022

Especial eleições 2022

+

**Avaliação e aprovação
do governo federal**



EXAME/IDEIA

Público entrevistado: 1.500 eleitores



A política
vai seguir
dando o
tom na
bolsa?


Vai.

E você precisa estar
bem informado.

ASSINE EXAME

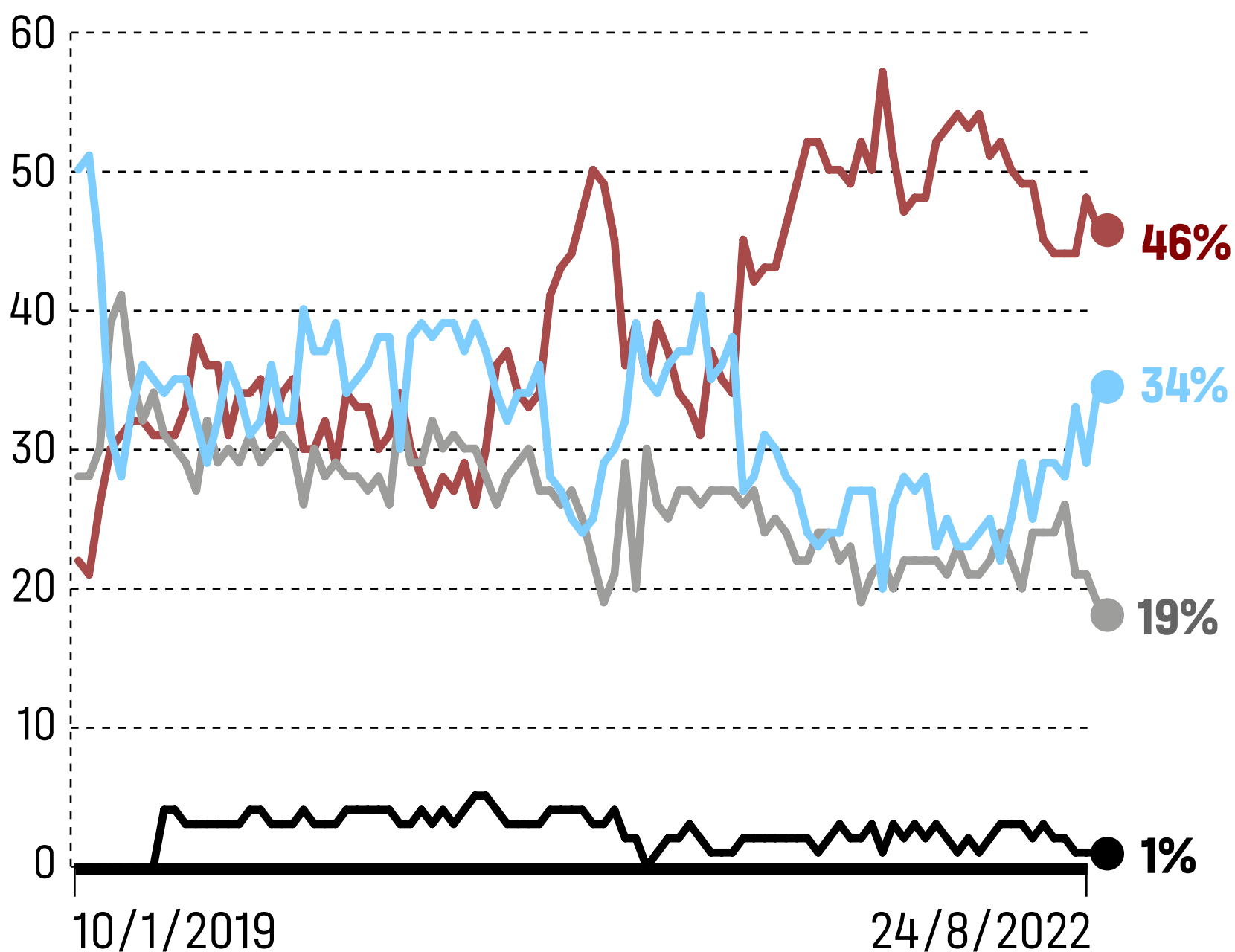
exame.

Avaliação e aprovação do governo federal



Como você avalia o governo de Jair Bolsonaro até o momento? (em %)

— Ótimo/Bom — Regular
— Ruim/Péssimo — Não sabe



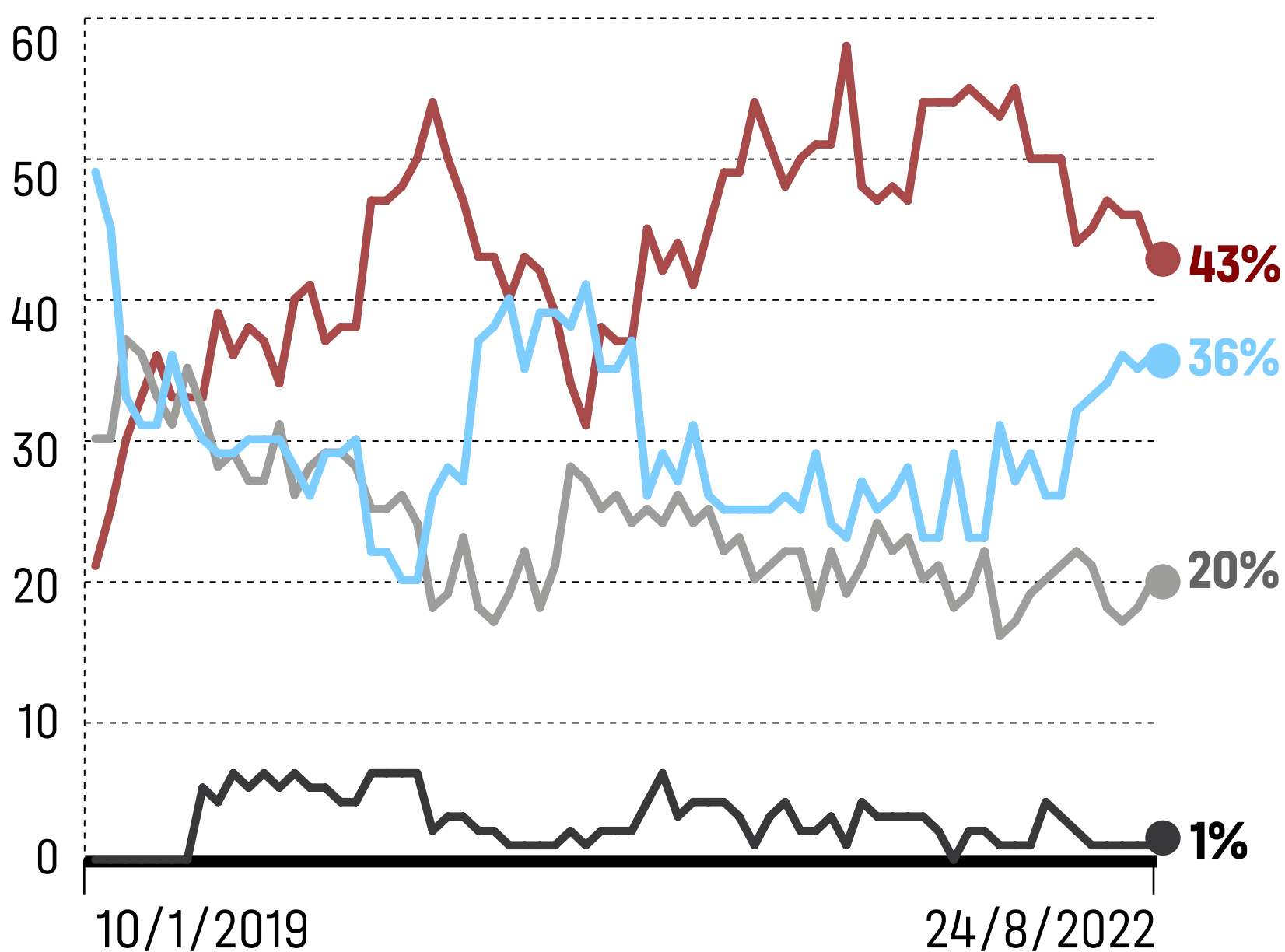
OBS.: devido ao arredondamento, a soma dos percentuais pode variar de 99% a 101%. Pesquisa EXAME/IDEIA realizada com 1.500 eleitores, por telefone, entre os dias 19 e 24 de agosto, e registrada no Tribunal Superior Eleitoral sob número BR-02405/2022.

54%

das pessoas da classe C avaliam o governo como ruim ou péssimo

Você aprova ou desaprova a maneira como Jair Bolsonaro está lidando com seu trabalho como presidente? (em %)

— Aprovam — Não aprovam nem desaprovam
— Desaprovam — Não sabe

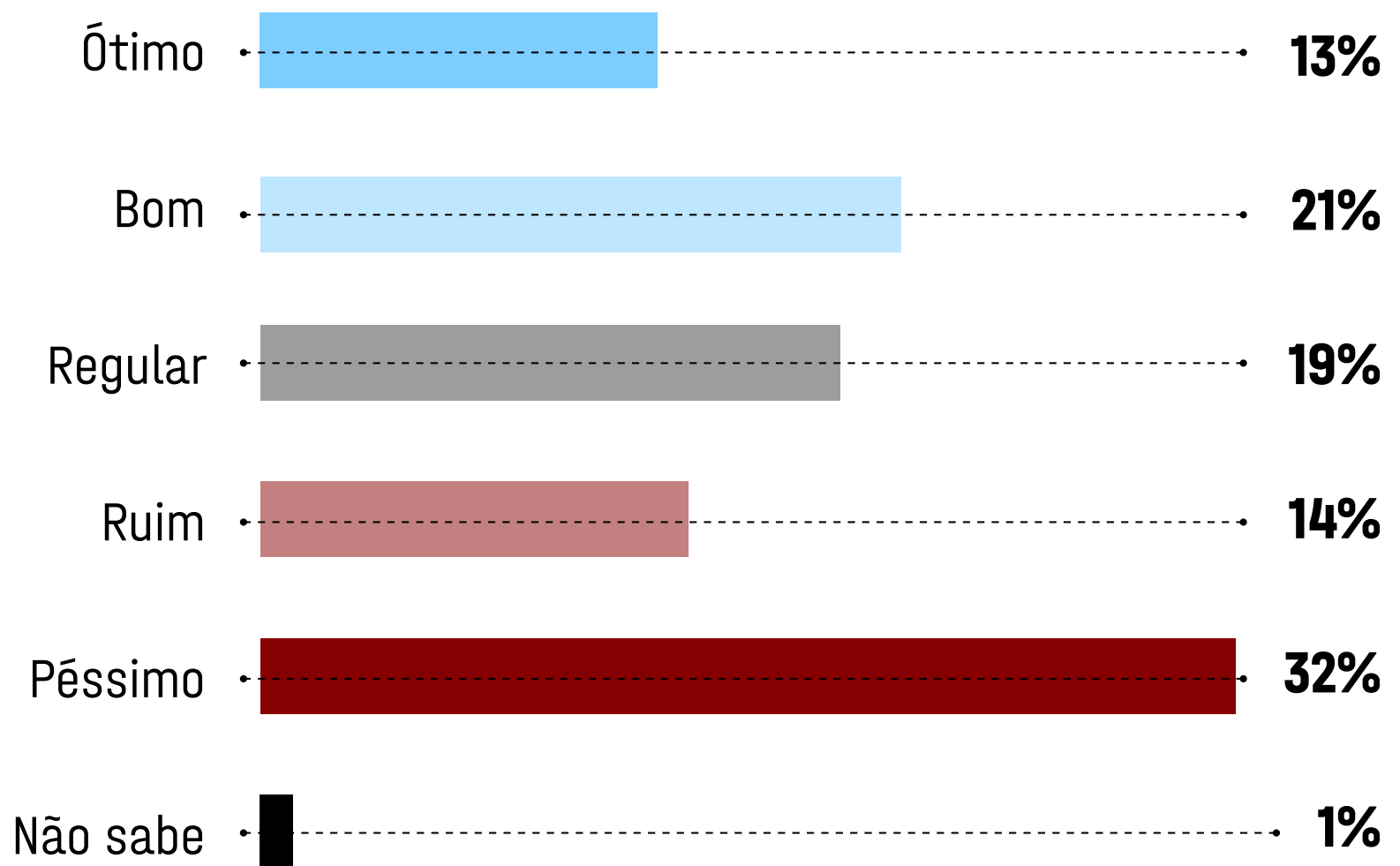


OBS.: devido ao arredondamento, a soma dos percentuais pode variar de 99% a 101%. Pesquisa EXAME/IDEIA realizada com 1.500 eleitores, por telefone, entre os dias 19 e 24 de agosto, e registrada no Tribunal Superior Eleitoral sob número BR-02405/2022.

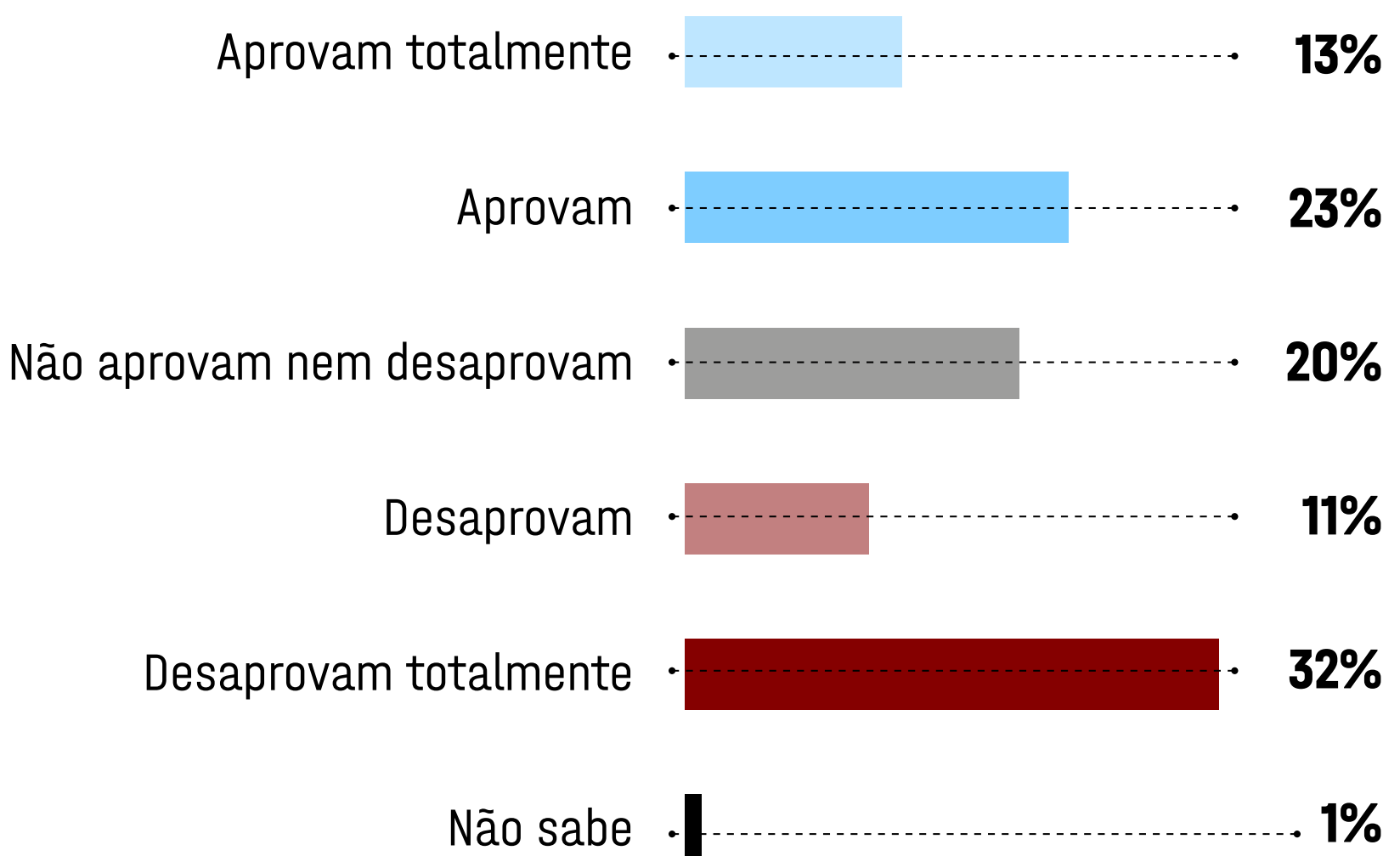
53%

dos evangélicos
aprova a maneira
como o presidente
governa

Como você avalia o governo de Jair Bolsonaro até o momento?



Você aprova ou desaprova a maneira como Jair Bolsonaro está lidando com seu trabalho como presidente?



OBS.: devido ao arredondamento, a soma dos percentuais pode variar de 99% a 101%. Pesquisa EXAME/IDEIA realizada com 1.500 eleitores, por telefone, entre os dias 19 e 24 de agosto, e registrada no Tribunal Superior Eleitoral sob número BR-02405/2022.




O saldo da avaliação do governo de Bolsonaro ainda é deficitário. E esse resultado tem impacto, obviamente, no potencial eleitoral dele. **O teto de rejeição é maior do que o do ex-presidente Lula.** Dessa maneira, continuo acreditando que vai ganhar quem tiver uma rejeição menor”,

diz Maurício Moura, fundador do IDEIA, instituto especializado em opinião pública.

exame.

Intenção de voto

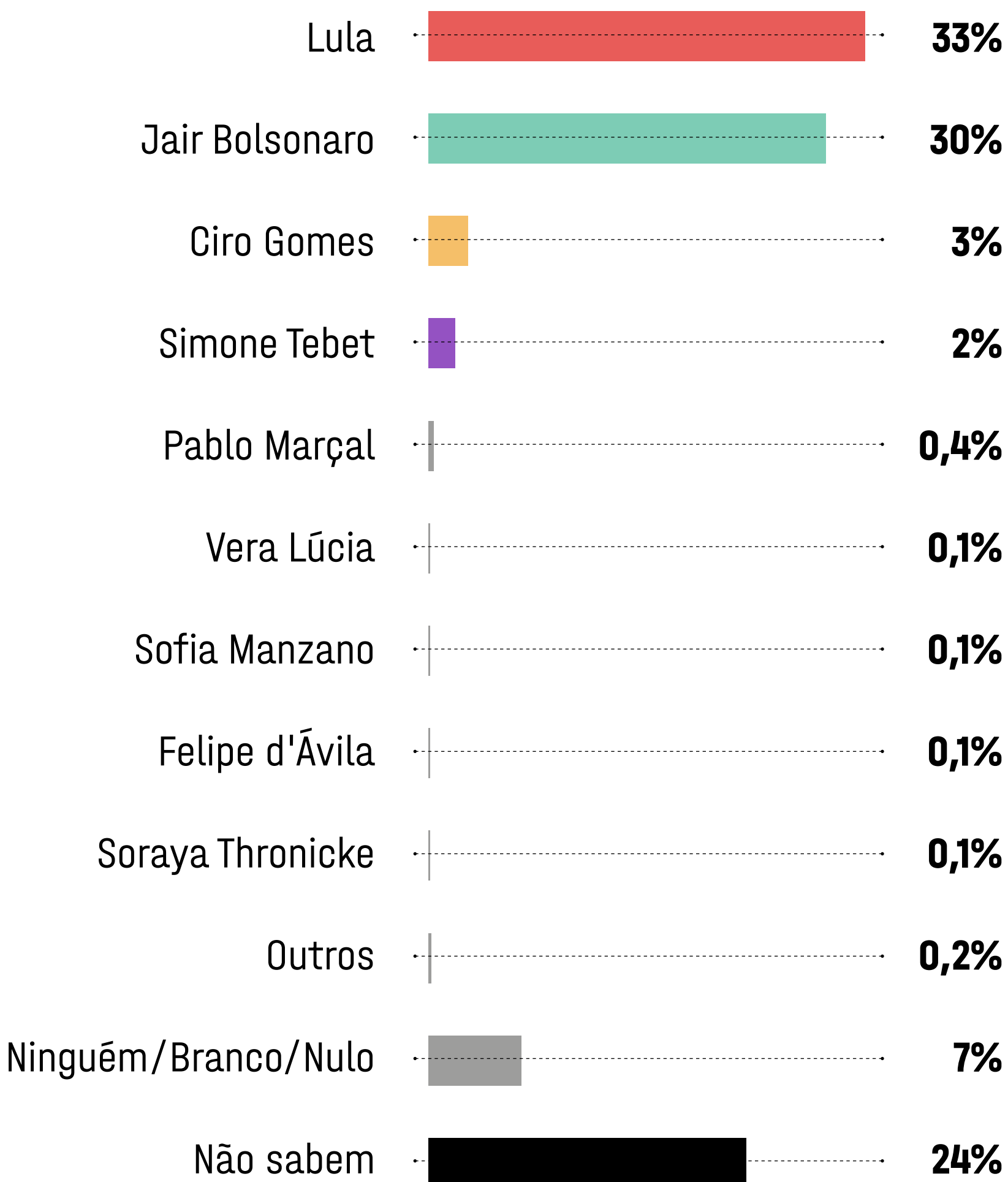


PRIMEIRO TURNO

Em outubro de 2022 teremos eleição para presidente do Brasil.

Se a eleição fosse hoje, em quem você votaria?

(Espontânea)

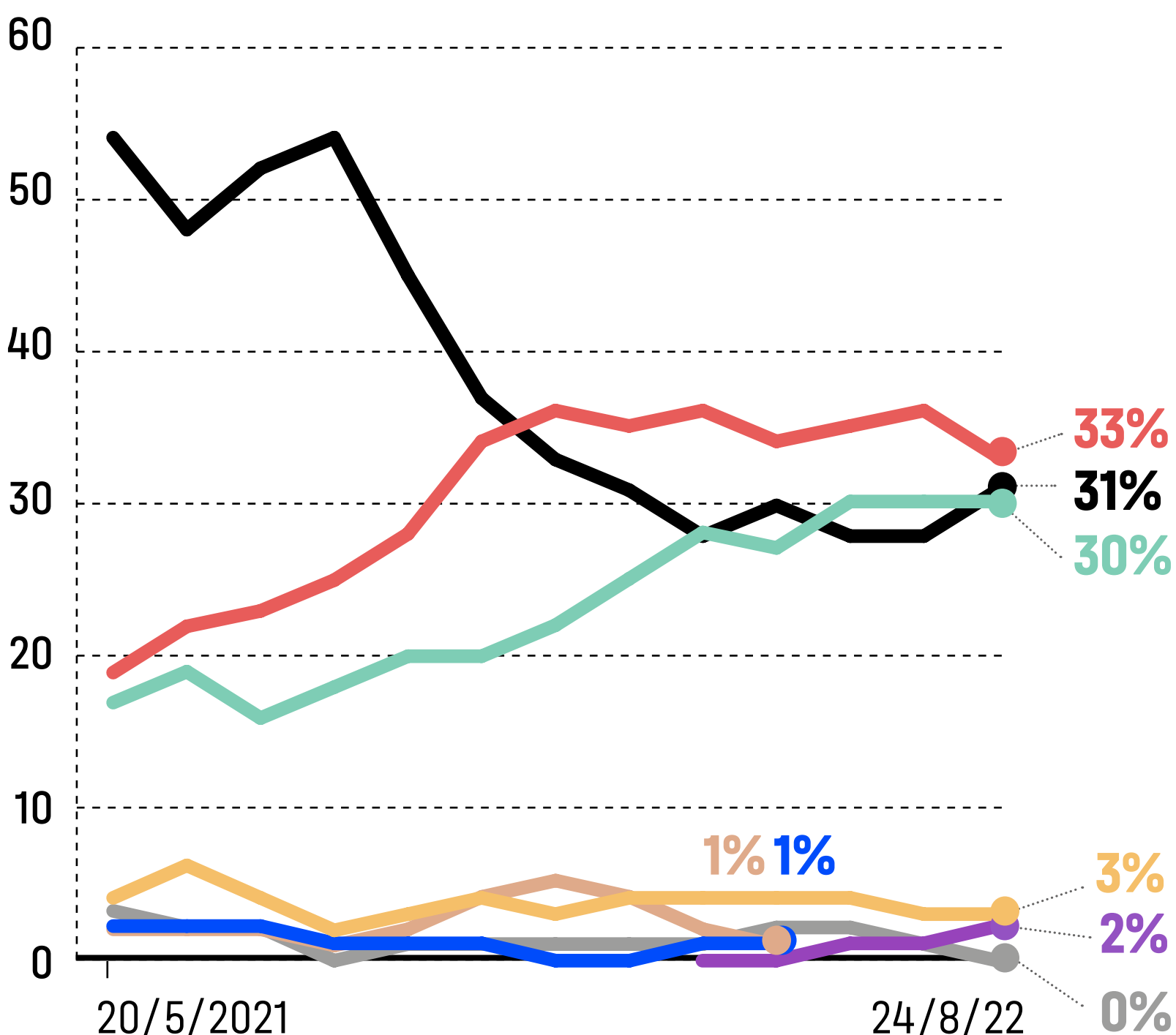


OBS.: devido ao arredondamento, a soma dos percentuais pode variar de 99% a 101%. Pesquisa EXAME/IDEIA realizada com 1.500 eleitores, por telefone, entre os dias 19 e 24 de agosto, e registrada no Tribunal Superior Eleitoral sob número BR-02405/2022.

Em 2022 teremos eleição para presidente do Brasil. **Se a eleição fosse hoje, em quem você votaria?**

(Espontânea)

■ Jair Bolsonaro ■ Lula ■ Ciro Gomes
■ Simone Tebet⁽¹⁾ ■ João Doria⁽¹⁾ ■ Sergio Moro⁽¹⁾
■ Outros ■ Não sabem/Branco/Nulo



(1) Sergio Moro e João Doria desistiram de concorrer à Presidência. Simone Tebet foi confirmada como pré-candidata da terceira via em junho. **OBS.:** devido ao arredondamento, a soma dos percentuais pode variar de 99% a 101%. Pesquisa EXAME/IDEIA realizada com 1.500 eleitores, por telefone, entre os dias 19 e 24 de agosto, e registrada no Tribunal Superior Eleitoral sob número BR-02405/2022.



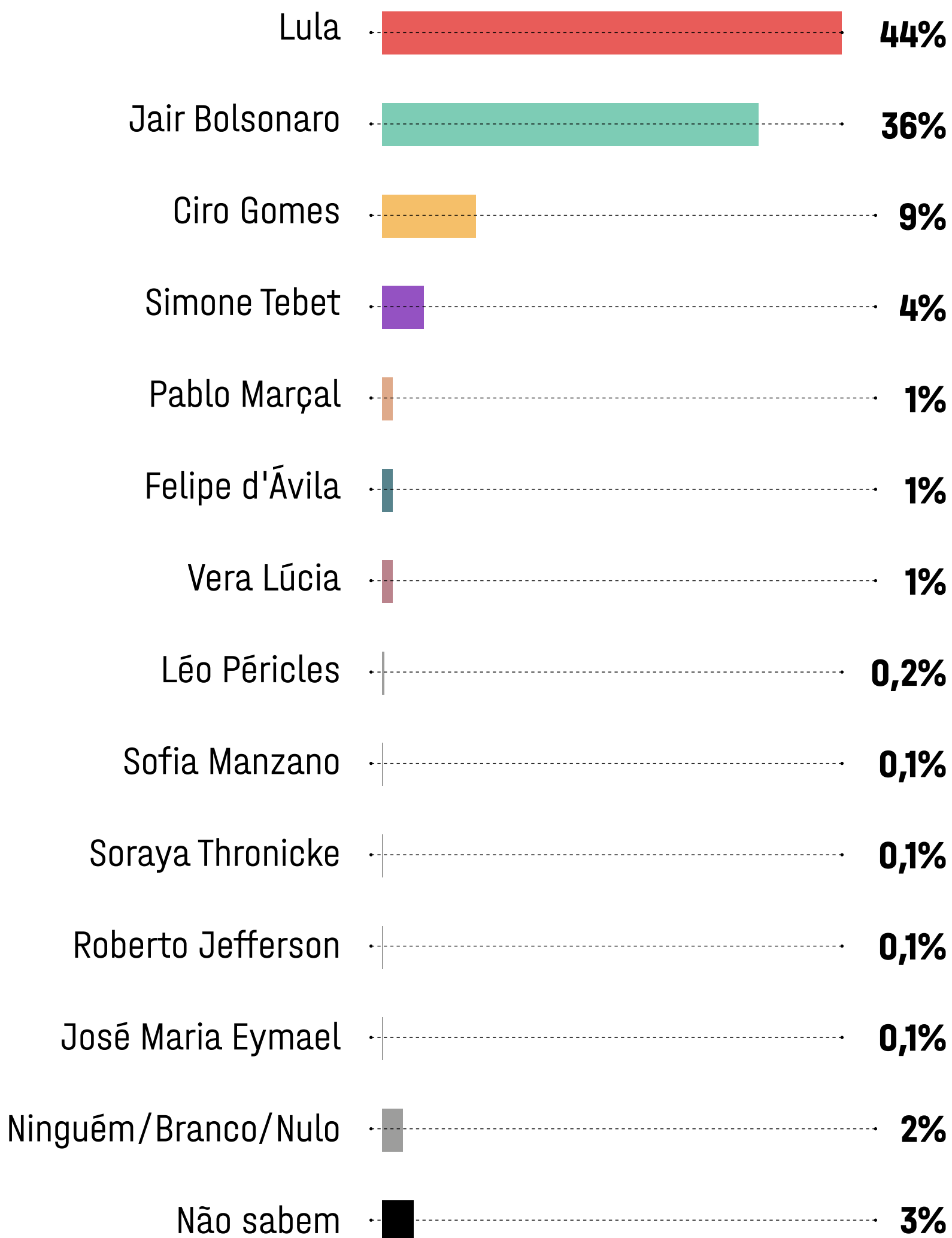
Olhando a dinâmica dos votos de Ciro Gomes e de Simone Tebet, que ocupam a terceira e a quarta posição, aumenta muito a probabilidade de haver um segundo turno. Os dois têm demonstrado pouco crescimento ao longo do histórico e um grau de resiliência suficiente para que os votos deles definam a ocorrência de um segundo turno”,

diz Maurício Moura, fundador do IDEIA, instituto especializado em opinião pública.

PRIMEIRO TURNO

Em qual destes candidatos
você votaria para presidente da
República se a eleição fosse hoje?

(Estimulada)

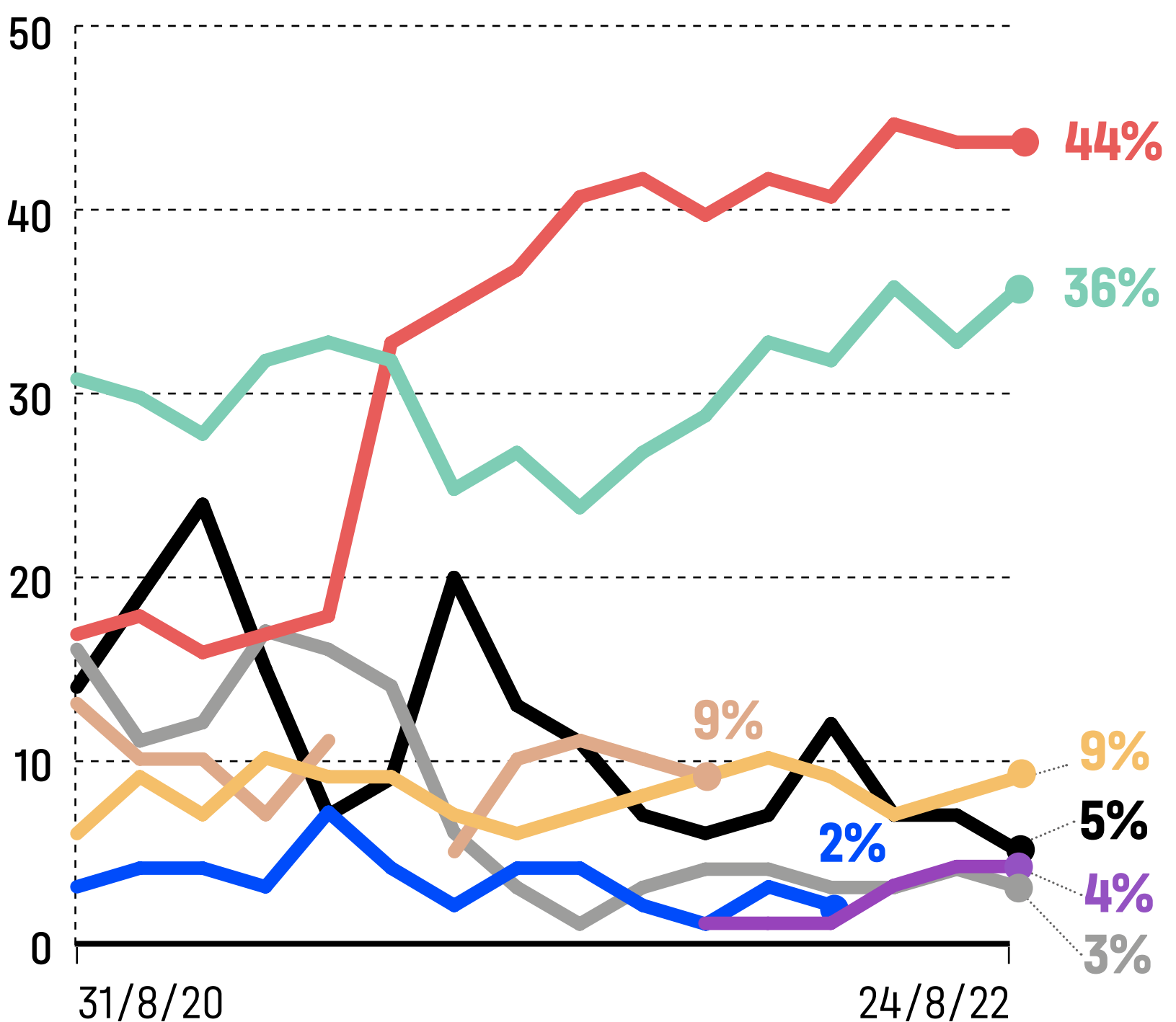


OBS.: devido ao arredondamento, a soma dos percentuais pode variar de 99% a 101%. Pesquisa EXAME/IDEIA realizada com 1.500 eleitores, por telefone, entre os dias 19 e 24 de agosto, e registrada no Tribunal Superior Eleitoral sob número BR-02405/2022.

Em 2022 teremos eleição para presidente do Brasil. **Se a eleição fosse hoje, em quem você votaria?**

(Estimulada)

■ Jair Bolsonaro ■ Lula ■ Ciro Gomes
■ Simone Tebet⁽¹⁾ ■ João Doria⁽¹⁾ ■ Sergio Moro⁽¹⁾
■ Outros ■ Não sabem/Branco/Nulo



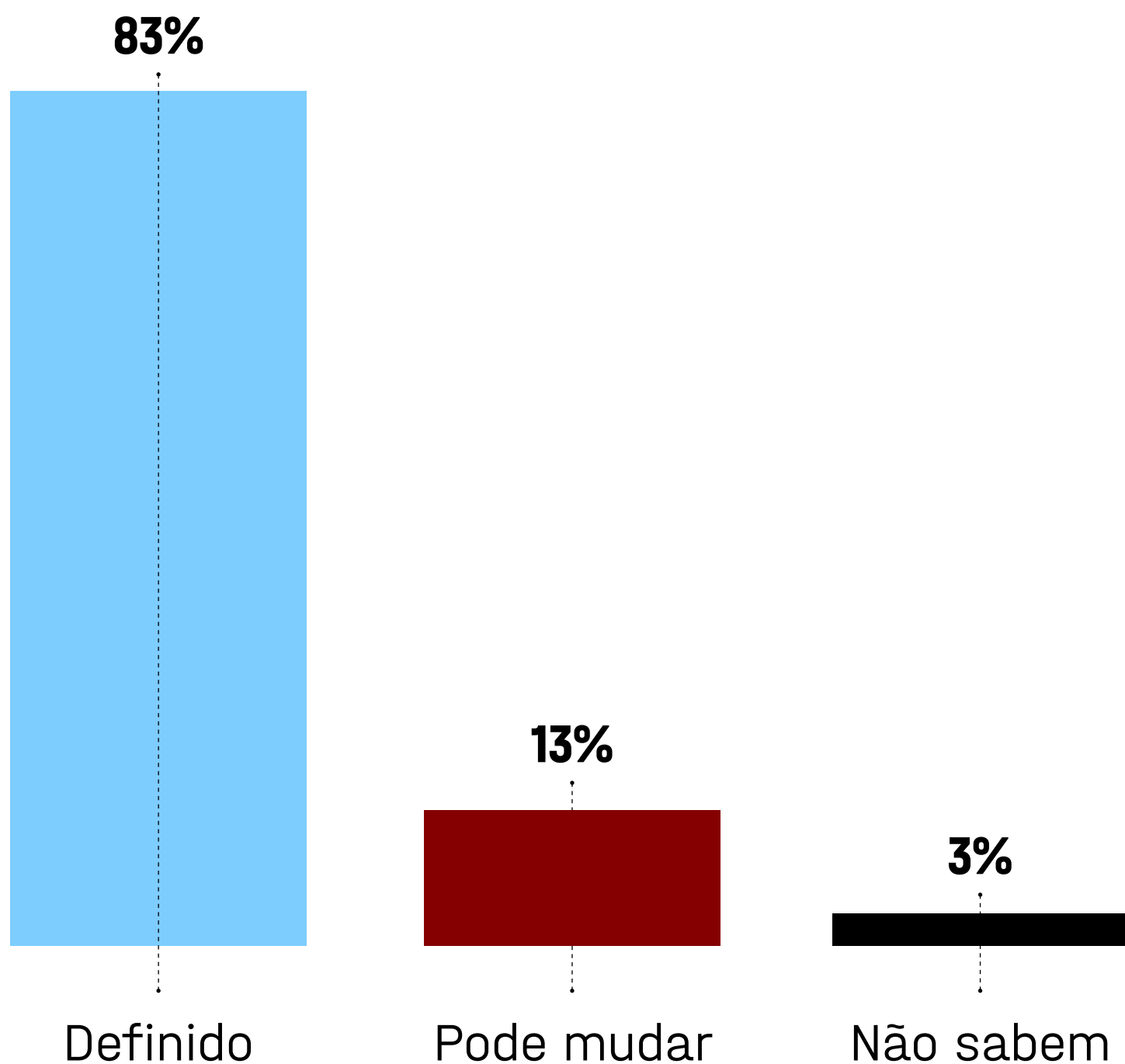
(1) Sergio Moro e João Doria desistiram de concorrer à Presidência. Simone Tebet foi confirmada como pré-candidata da terceira via em junho. **OBS.:** devido ao arredondamento, a soma dos percentuais pode variar de 99% a 101%. Pesquisa EXAME/IDEIA realizada com 1.500 eleitores, por telefone, entre os dias 19 e 24 de agosto, e registrada no Tribunal Superior Eleitoral sob número BR-02405/2022.



Ao longo do tempo vimos uma redução da diferença entre Luiz Inácio Lula da Silva e Jair Bolsonaro. Isso reflete o grau de consolidação de voto e uma grande definição neste momento da eleição. Bolsonaro tem duas frentes de potencial crescimento: consolidar e acomodar o sentimento antipetista, e do outro lado ele precisa convencer os eleitores que votaram nele em 2018. Esses eleitores estão espalhados entre indecisos, Ciro Gomes e também entre os eleitores do Lula",

diz Maurício Moura, fundador do IDEIA, instituto especializado em opinião pública.

Em relação à sua intenção de voto para presidente da República mencionada acima, **seu voto está:**



OBS.: devido ao arredondamento, a soma dos percentuais pode variar de 99% a 101%. Pesquisa EXAME/IDEIA realizada com 1.500 eleitores, por telefone, entre os dias 19 e 24 de agosto, e registrada no Tribunal Superior Eleitoral sob número BR-02405/2022.

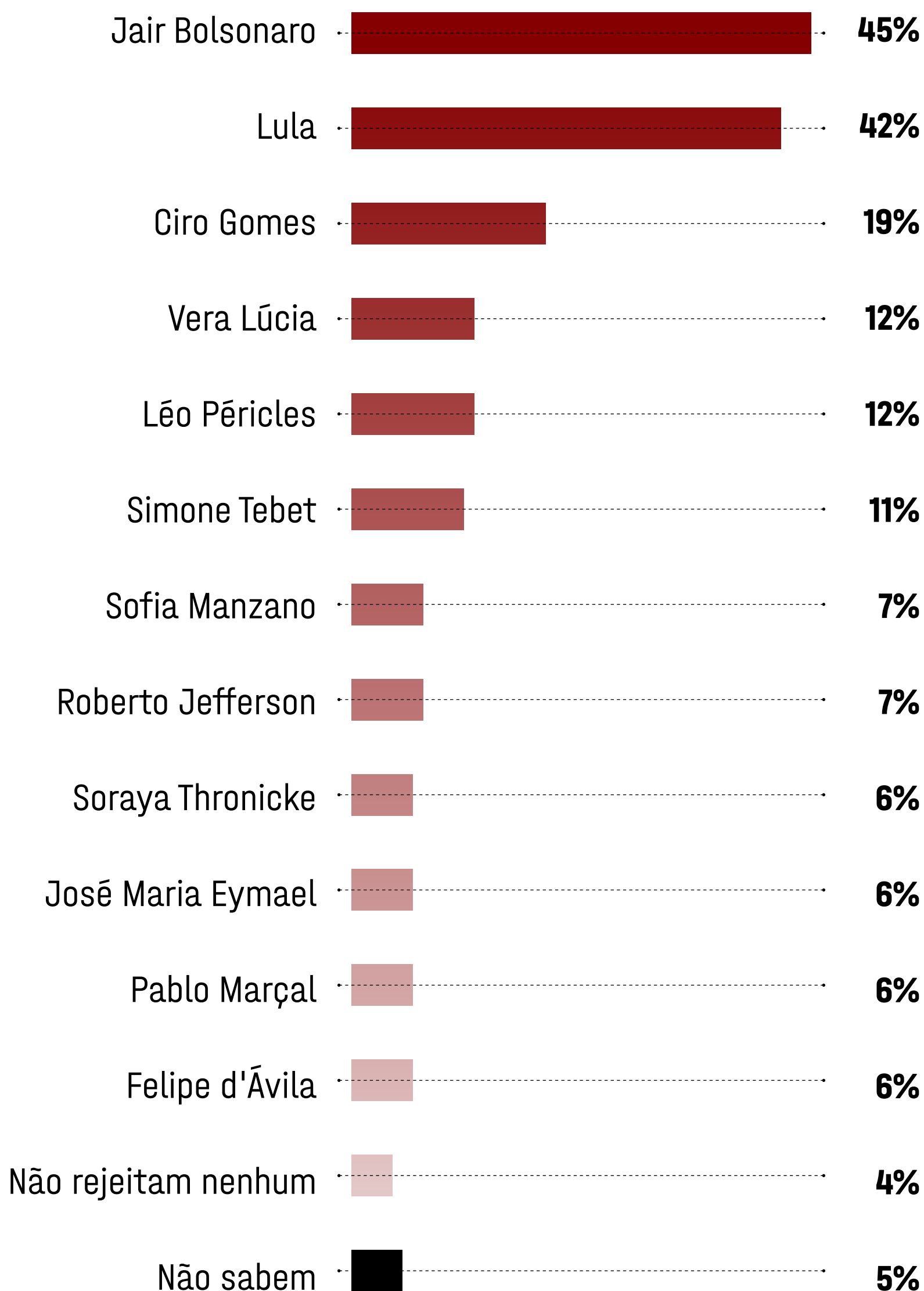


Entre os que poderiam mudar de voto, um dos grupos mais relevantes é o de jovens, de 16 a 24 anos. Talvez eles tenham um grau de desencanto maior com as alternativas que estão na corrida eleitoral. É um grupo que vai ser fundamental nesta reta final. Além disso, existe a classe C, de pessoas que ganham entre três e seis salários-mínimos e que votaram no Bolsonaro. Atualmente, essa parcela não vota mais nele no mesmo grau de intensidade",

diz Maurício Moura, fundador do IDEIA, instituto especializado em opinião pública.

E se os candidatos fossem estes e a eleição fosse hoje, **em quem você não votaria de jeito nenhum** para presidente do Brasil?

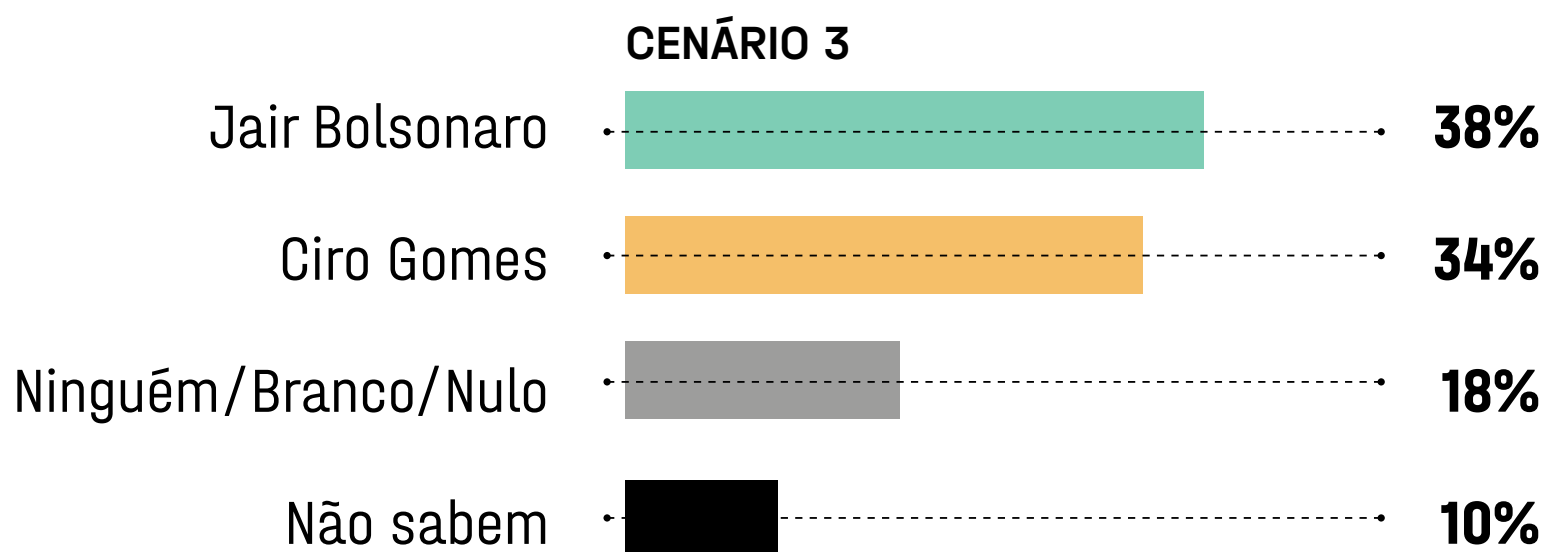
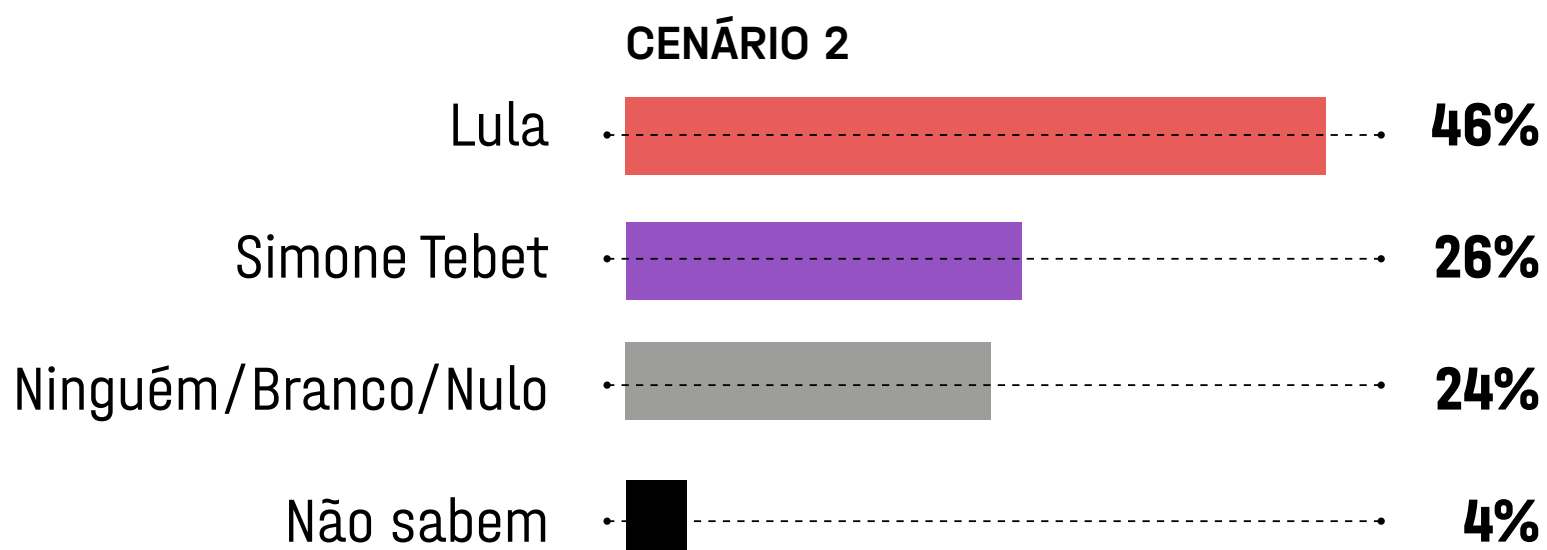
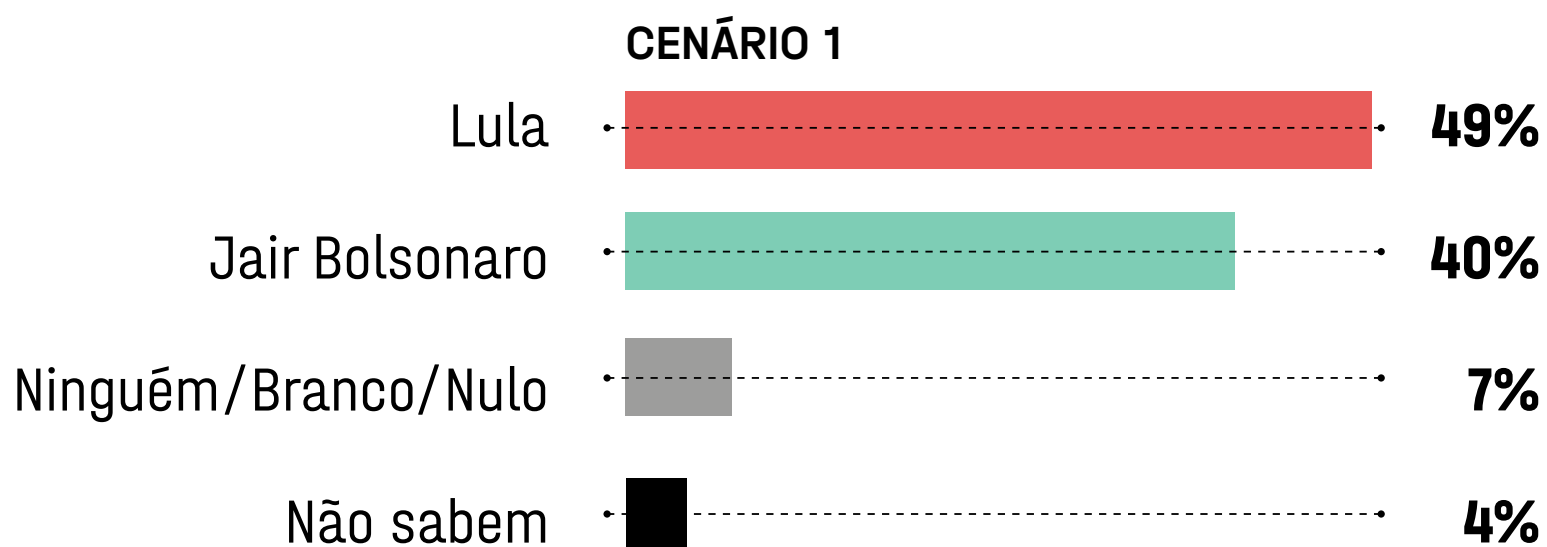
(Pergunta com respostas múltiplas)



Pesquisa EXAME/IDEIA realizada com 1.500 eleitores, por telefone, entre os dias 19 e 24 de agosto, e registrada no Tribunal Superior Eleitoral sob número BR-02405/2022.

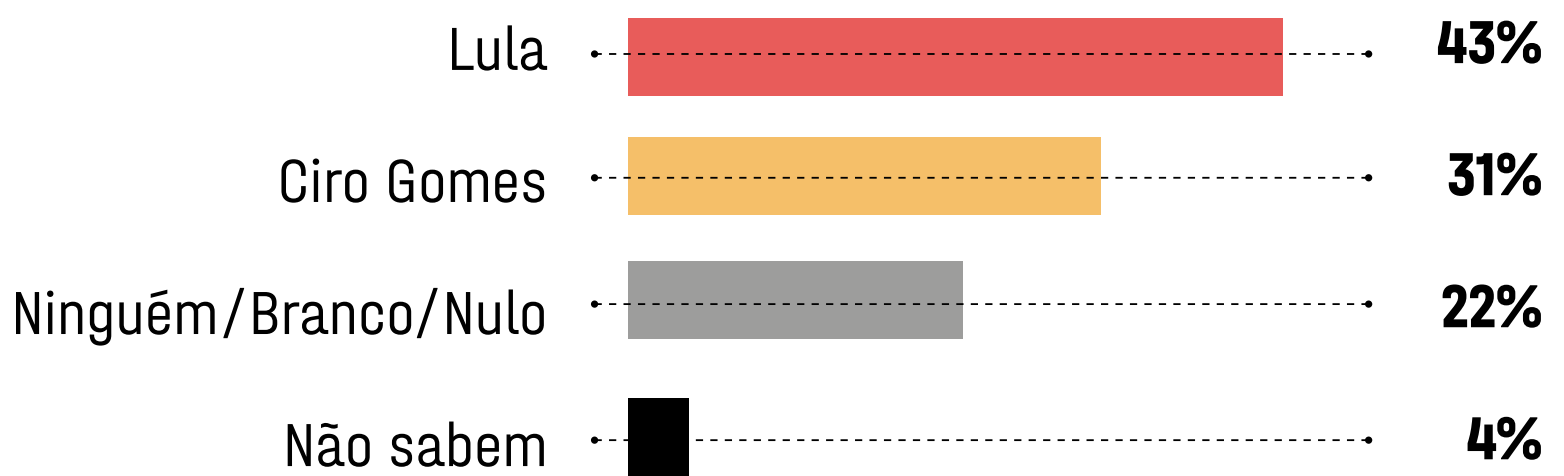
SEGUNDO TURNO

Se o segundo turno da eleição para presidente fosse hoje, em quem você votaria?

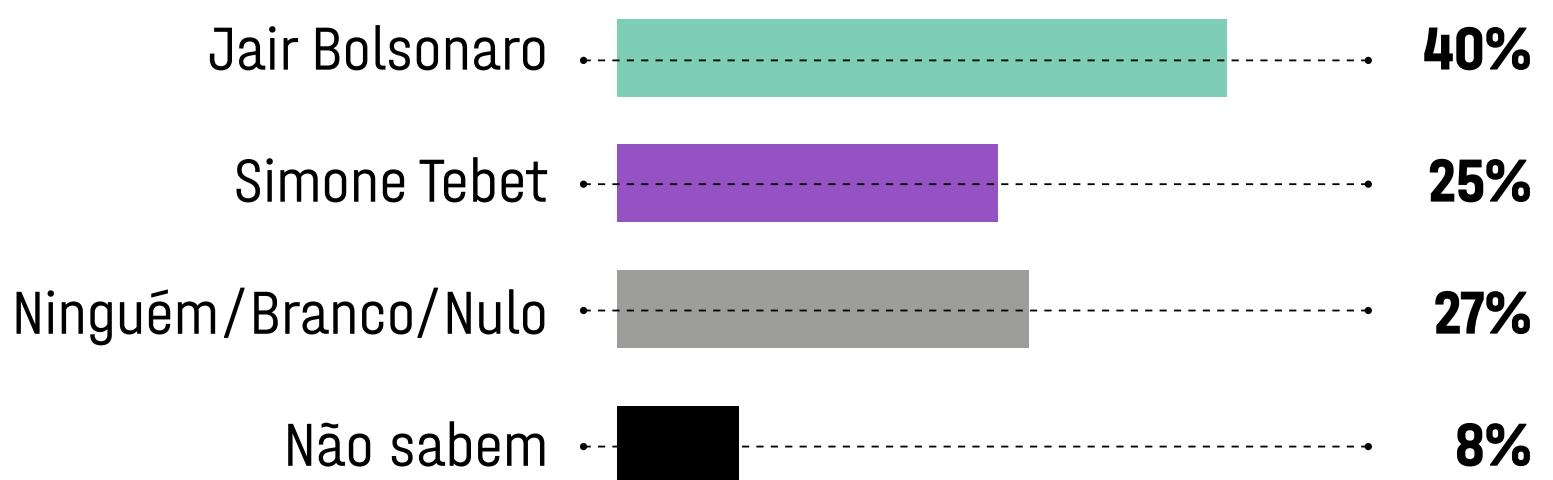


OBS.: devido ao arredondamento, a soma dos percentuais pode variar de 99% a 101%. Pesquisa EXAME/IDEIA realizada com 1.500 eleitores, por telefone, entre os dias 19 e 24 de agosto, e registrada no Tribunal Superior Eleitoral sob número BR-02405/2022.

CENÁRIO 4



CENÁRIO 5



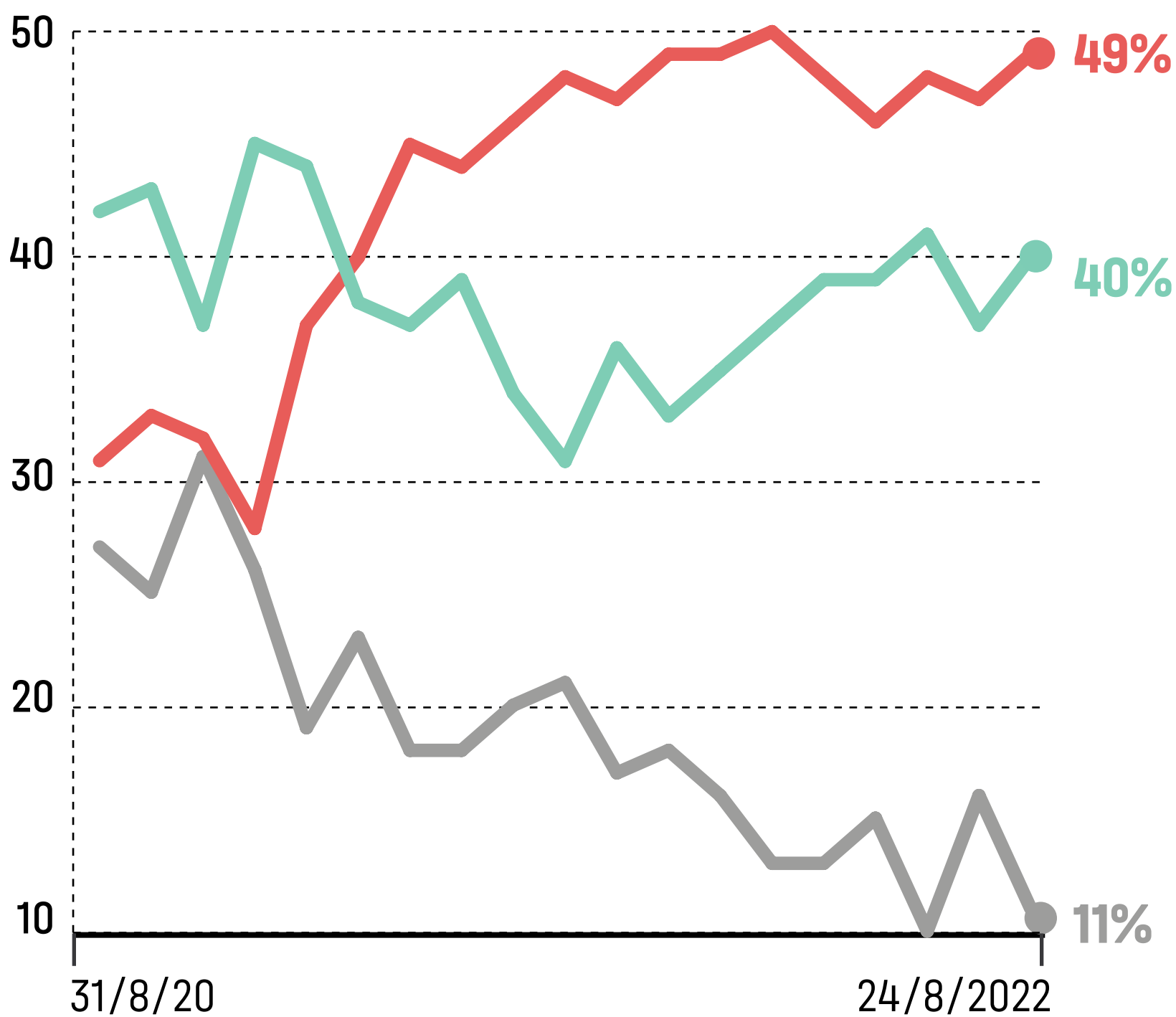
OBS.: devido ao arredondamento, a soma dos percentuais pode variar de 99% a 101%. Pesquisa EXAME/IDEIA realizada com 1.500 eleitores, por telefone, entre os dias 19 e 24 de agosto, e registrada no Tribunal Superior Eleitoral sob número BR-02405/2022.



Temos claramente uma eleição em que a definição do voto está acontecendo cada vez mais cedo. Quando comparamos com anos anteriores, um dado muito importante é o que mostra 83% dos eleitores dizendo já terem o voto definido. Isso é 30 pontos a mais do que tínhamos no mesmo período de 2018. Ou seja, há pouco espaço de convencimento de eleitores que podem mudar de voto”, diz Maurício Moura, fundador do IDEIA, instituto especializado em opinião pública.

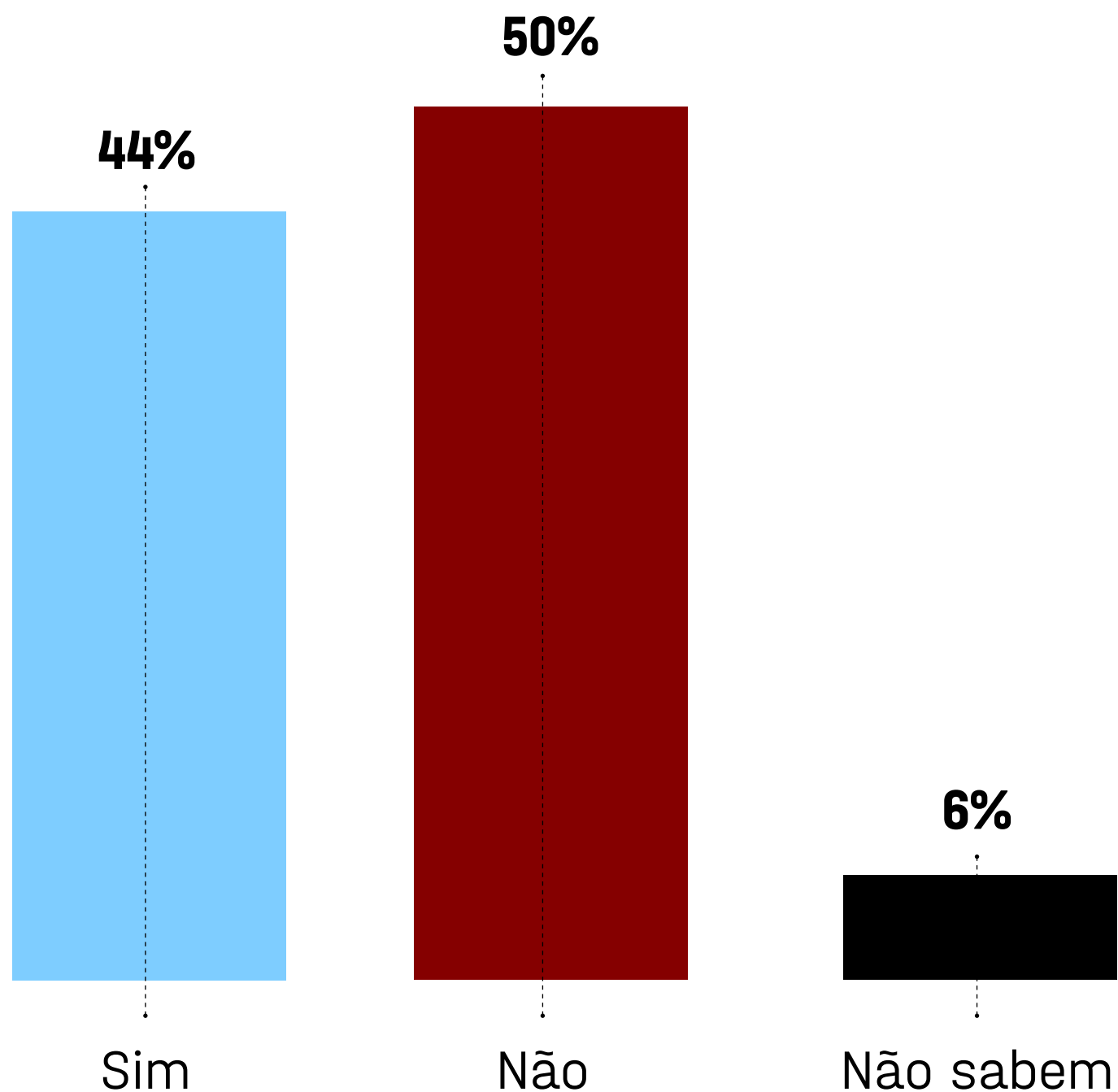
No segundo turno, se os candidatos para presidente da República fossem Bolsonaro e Lula, **em quem você votaria hoje?** (Estimulada)

■ Jair Bolsonaro ■ Lula ■ Não sabem/Branco/Nulo



OBS.: devido ao arredondamento, a soma dos percentuais pode variar de 99% a 101%. Pesquisa EXAME/IDEIA realizada com 1.500 eleitores, por telefone, entre os dias 19 e 24 de agosto, e registrada no Tribunal Superior Eleitoral sob número BR-02405/2022.

Na sua opinião, o presidente **Jair Bolsonaro (PL)** merece ser reeleito?



OBS.: devido ao arredondamento, a soma dos percentuais pode variar de 99% a 101%. Pesquisa EXAME/IDEIA realizada com 1.500 eleitores, por telefone, entre os dias 19 e 24 de agosto, e registrada no Tribunal Superior Eleitoral sob número BR-02405/2022.



Temos perguntado de maneira recorrente se Bolsonaro merece ou não ser reeleito.

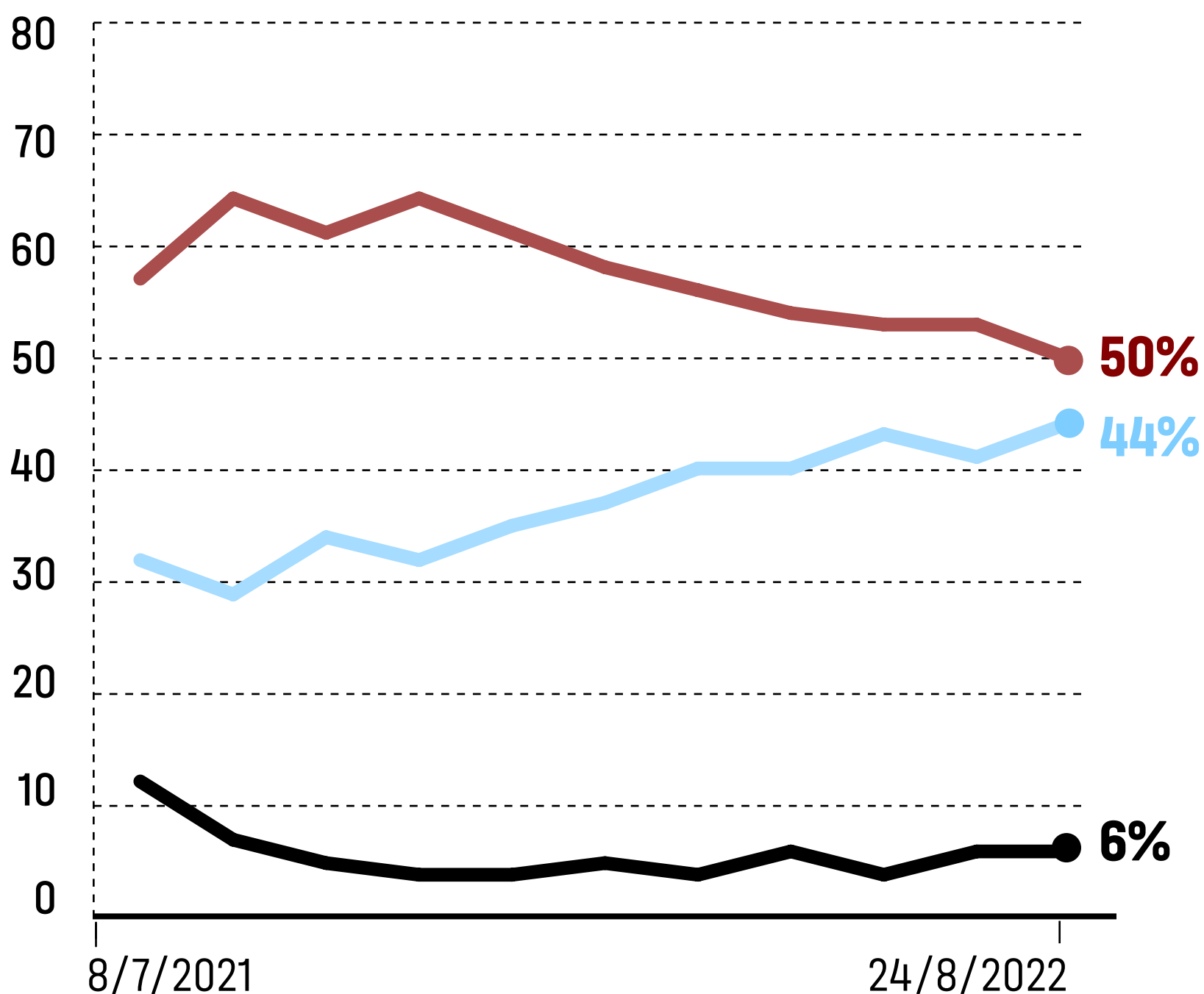
O número dos que dizem que ele não merece está caindo a cada pesquisa, mas ainda está em um patamar alto, de 50%. Nos históricos de outros pleitos, incluindo de países vizinhos, isso o coloca em uma situação delicada de reeleição",

diz Maurício Moura, fundador do IDEIA, instituto especializado em opinião pública.

SÉRIE HISTÓRICA

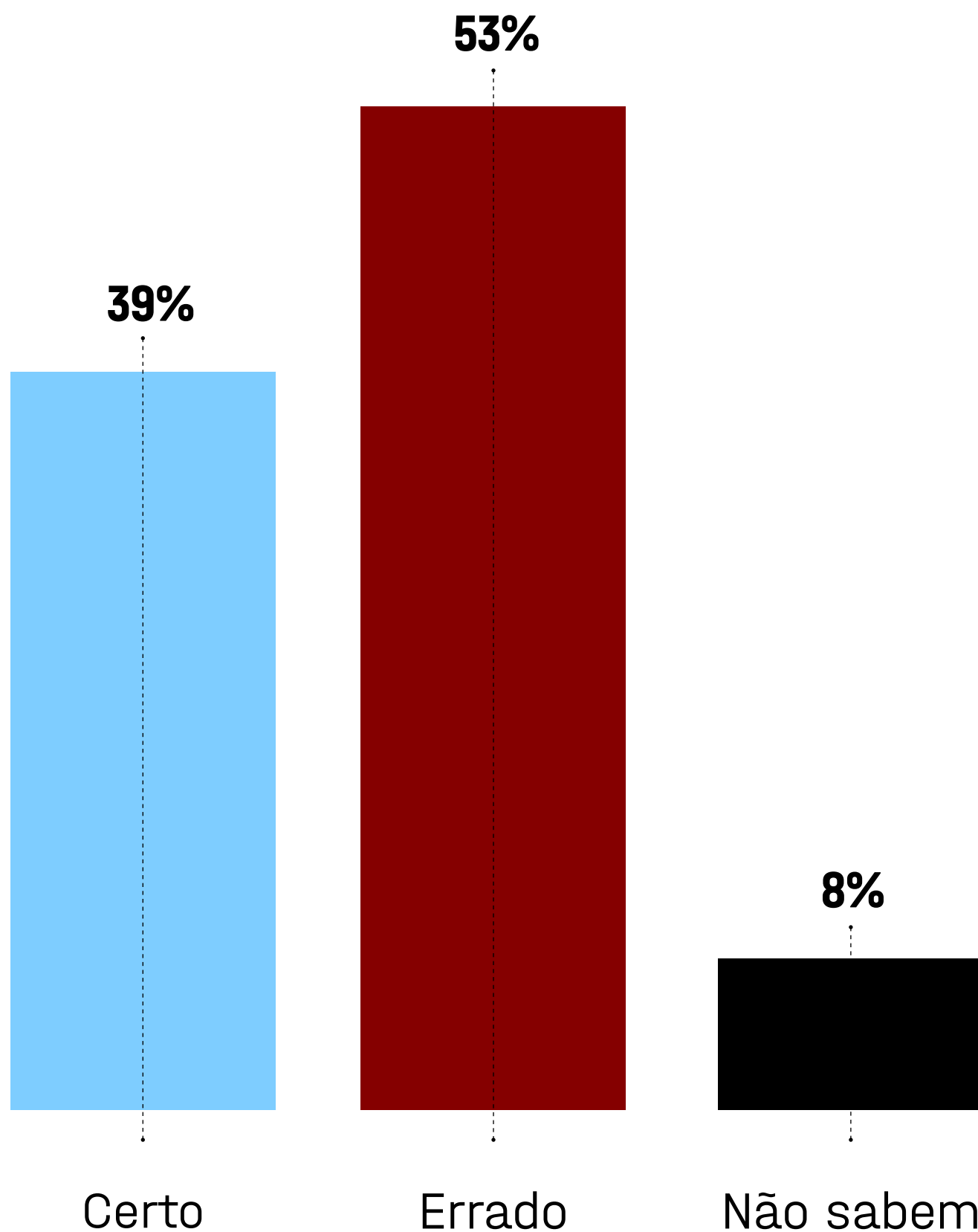
Na sua opinião, o presidente **Jair Bolsonaro** merece ser reeleito?

■ Sim ■ Não ■ Não sabem



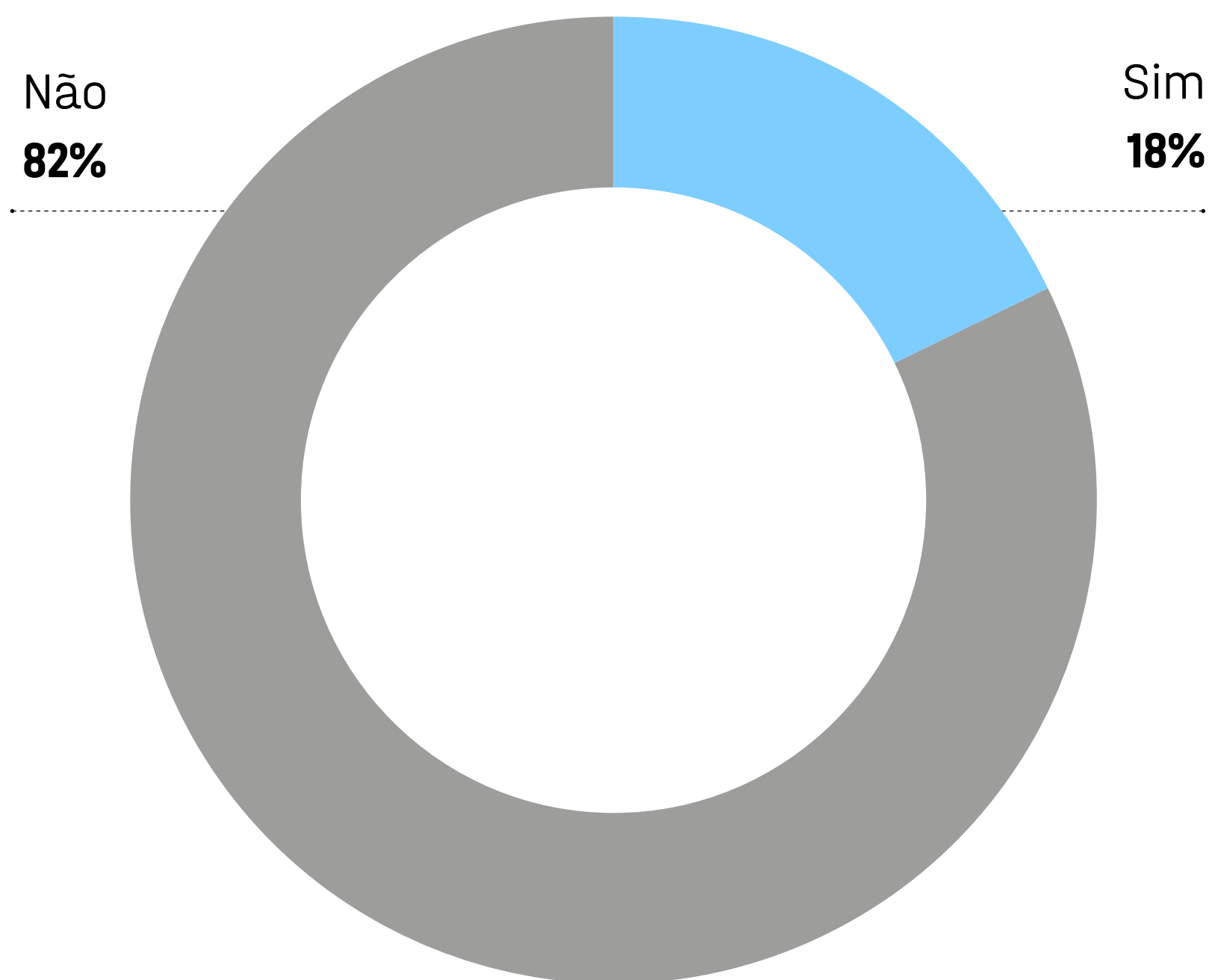
OBS.: devido ao arredondamento, a soma dos percentuais pode variar de 99% a 101%. Pesquisa EXAME/IDEIA realizada com 1.500 eleitores, por telefone, entre os dias 19 e 24 de agosto, e registrada no Tribunal Superior Eleitoral sob número BR-02405/2022.

Para você, de modo geral, o Brasil está no rumo certo ou errado?



OBS.: devido ao arredondamento, a soma dos percentuais pode variar de 99% a 101%. Pesquisa EXAME/IDEIA realizada com 1.500 eleitores, por telefone, entre os dias 19 e 24 de agosto, e registrada no Tribunal Superior Eleitoral sob número BR-02405/2022.

Você recebeu ou está recebendo o Auxílio Brasil do governo federal em 2022?



OBS.: devido ao arredondamento, a soma dos percentuais pode variar de 99% a 101%. Pesquisa EXAME/IDEIA realizada com 1.500 eleitores, por telefone, entre os dias 19 e 24 de agosto, e registrada no Tribunal Superior Eleitoral sob número BR-02405/2022.

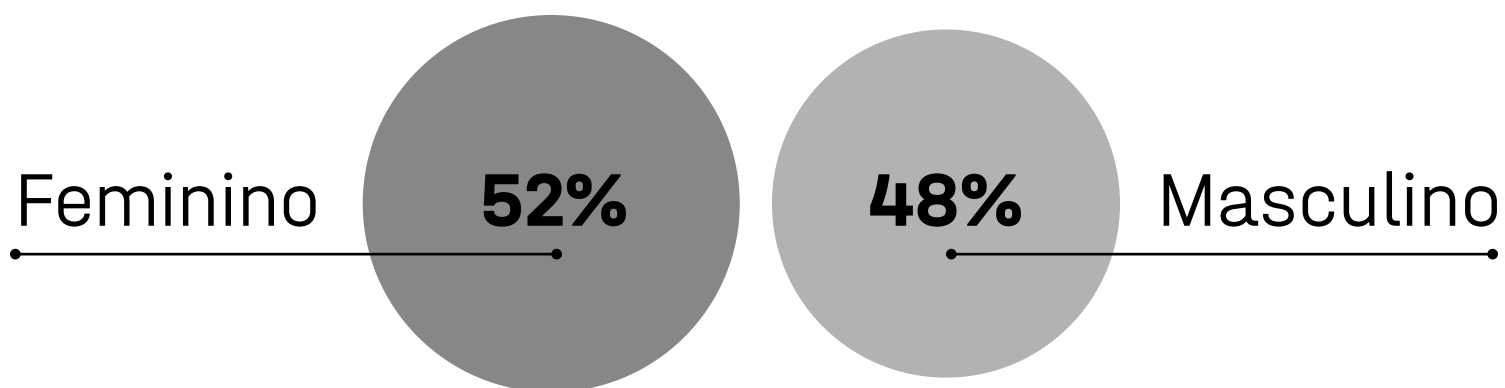


O Auxílio Brasil em um valor maior não mudou os números de intenção de voto de Jair Bolsonaro. O **auxílio, principalmente na classe C do Sudeste, onde ele precisa recuperar esses votos de 2018 que perdeu, não surtiu efeito.** A questão da queda do valor dos combustíveis foi muito mais para o grupo em que o presidente já tinha boa avaliação e, portanto, boa intenção de voto. Então foi algo meio endógeno”,


diz Maurício Moura, fundador do IDEIA, instituto especializado em opinião pública.

Público

Gênero



Faixa etária



Região



OBS.: devido ao arredondamento, a soma dos percentuais pode variar de 99% a 101%. Pesquisa EXAME/IDEIA realizada com 1.500 eleitores, por telefone, entre os dias 19 e 24 de agosto, e registrada no Tribunal Superior Eleitoral sob número BR-02405/2022.

METODOLOGIA DE PESQUISA

Pesquisa quantitativa nacional com aplicação de questionário estruturado realizada com uma parcela representativa da população, selecionada por amostragem por meio do método de probabilidade proporcional ao tamanho (PPT)¹.

PERÍODO DE CAMPO

De 19 a 24/8/22

UNIVERSO

Pesquisa realizada com homens e mulheres residentes no Brasil com idade igual ou superior a 16 anos.

AMOSTRA

1.500 entrevistas

Cotas variáveis, segundo a distribuição da população e por região.

Gêneros: masculino e feminino.

Grupos de idade: 16-24, 25-34, 35-44, 45-59, acima de 60 anos.

Regiões: Norte, Nordeste, Centro-Oeste, Sudeste e Sul.

As proporções das variáveis são definidas com base nas pesquisas Pnad 2021 e Censo 2010/IBGE, de acordo com o objeto de estudo.

MARGEM DE ERRO²

Realiza-se o estudo sob um grau de confiança igual a 95%, aceitando uma margem de erro máxima prevista de aproximadamente 3 pontos percentuais, para mais ou para menos.

COLETA DE DADOS

O método de coleta de dados foi um inquérito por contato telefônico a partir de uma central CATI³, com utilização de questionário elaborado de acordo com os objetivos da pesquisa. As entrevistas foram realizadas por uma equipe de entrevistadores contratados, devidamente treinados para a abordagem desse público.

CONTROLE DE QUALIDADE

Há filtragem em todos os questionários após a realização das entrevistas. São checados, no mínimo, 30% dos questionários. Antes do processamento final e da emissão dos resultados, realiza-se o processo de consistência dos dados.

PROTÓCOLOS E CÓDIGO DE ÉTICA

Padrões éticos de conduta estabelecidos no código de autorregulamentação da Abep foram respeitados pelos envolvidos nesta e em todas as atividades de pesquisa elaboradas por esta empresa.

EQUIPE TÉCNICA

Declaramos, para os devidos fins de direito, que a amostra foi concebida por um(a) estatístico(a) devidamente registrado(a) no conselho profissional, de acordo com os princípios estatísticos, as boas práticas e as diretrizes estabelecidas pela regulamentação vigente.

NOTAS

1: amostragem por meio do método de probabilidade proporcional ao tamanho (PPT), em que o tamanho da amostra extraída de cada estrato é proporcional ao tamanho relativo do estrato na população total (MALHOTRA, Naresh. Pesquisa de marketing: uma orientação aplicada. 3.ed. Porto Alegre: Bookman, 2001. p. 311).

2: margem de erro é a máxima diferença provável entre a média amostral observada e a verdadeira média populacional, calculada com a fórmula abaixo:

$$\text{Para confiança } X, E_m = \frac{\text{erf}^{-1}(X)}{\sqrt{2n}}.$$

Margem de erro - Disponível em: https://pt.wikipedia.org/wiki/Margem_de_erro#C%C3%A1culo_da_margem_de_erro_para_amostras_aleat%C3%B3rias acessado em 2 de setembro de 2020.

3: coleta de dados por um inquérito por meio de contato telefônico a partir de uma central CATI, são as ENTREVISTAS TELEFÔNICAS ASSISTIDAS POR COMPUTADOR; utiliza-se um questionário computadorizado aplicado aos participantes por telefone. As chamadas foram realizadas para telefones celulares e fixos. (MALHOTRA, Naresh. Pesquisa de marketing: uma orientação aplicada. 3.ed. Porto Alegre: Bookman, 2001. p. 179).

Gostou do conteúdo?

Assine a **EXAME**
e acesse as
notícias mais
importantes
em tempo real.

CLIQUE AQUI