

**exame.**

7 de julho de 2022

---

# Eleições 2022

---

## Bahia



+

**Avaliação do  
governo federal**

**EXAME/IDEIA**

Público entrevistado: 1.000 eleitores



A política  
vai seguir  
dando o  
tom na  
bolsa?

**Vai.**

E você precisa estar  
bem informado.


**ASSINE EXAME**

**exame.**

# Bahia

---

**Intenção de  
voto federal**

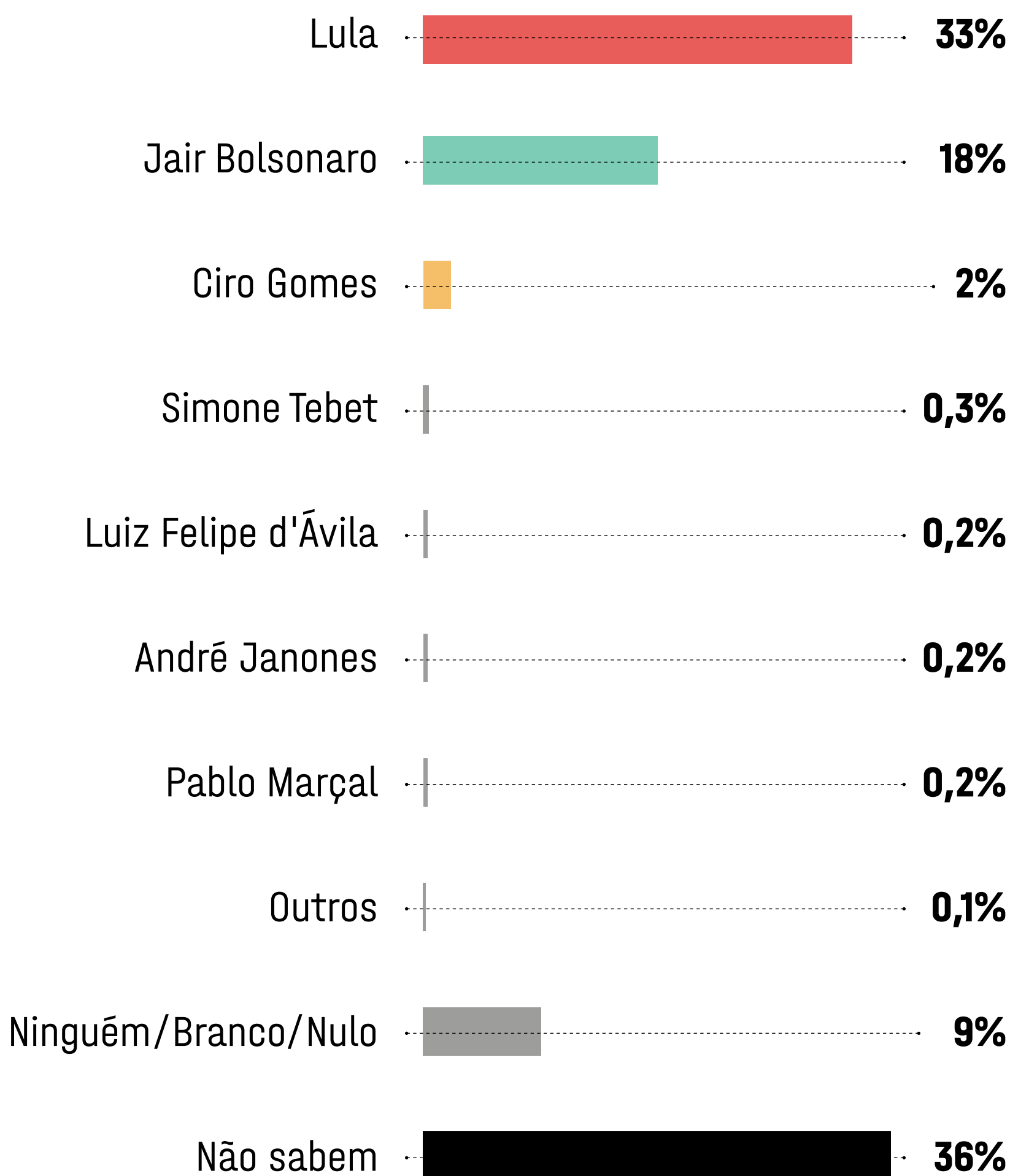


## PRIMEIRO TURNO BAHIA

Em outubro de 2022 teremos eleição para presidente do Brasil.

### Se a eleição fosse hoje, em quem você votaria?

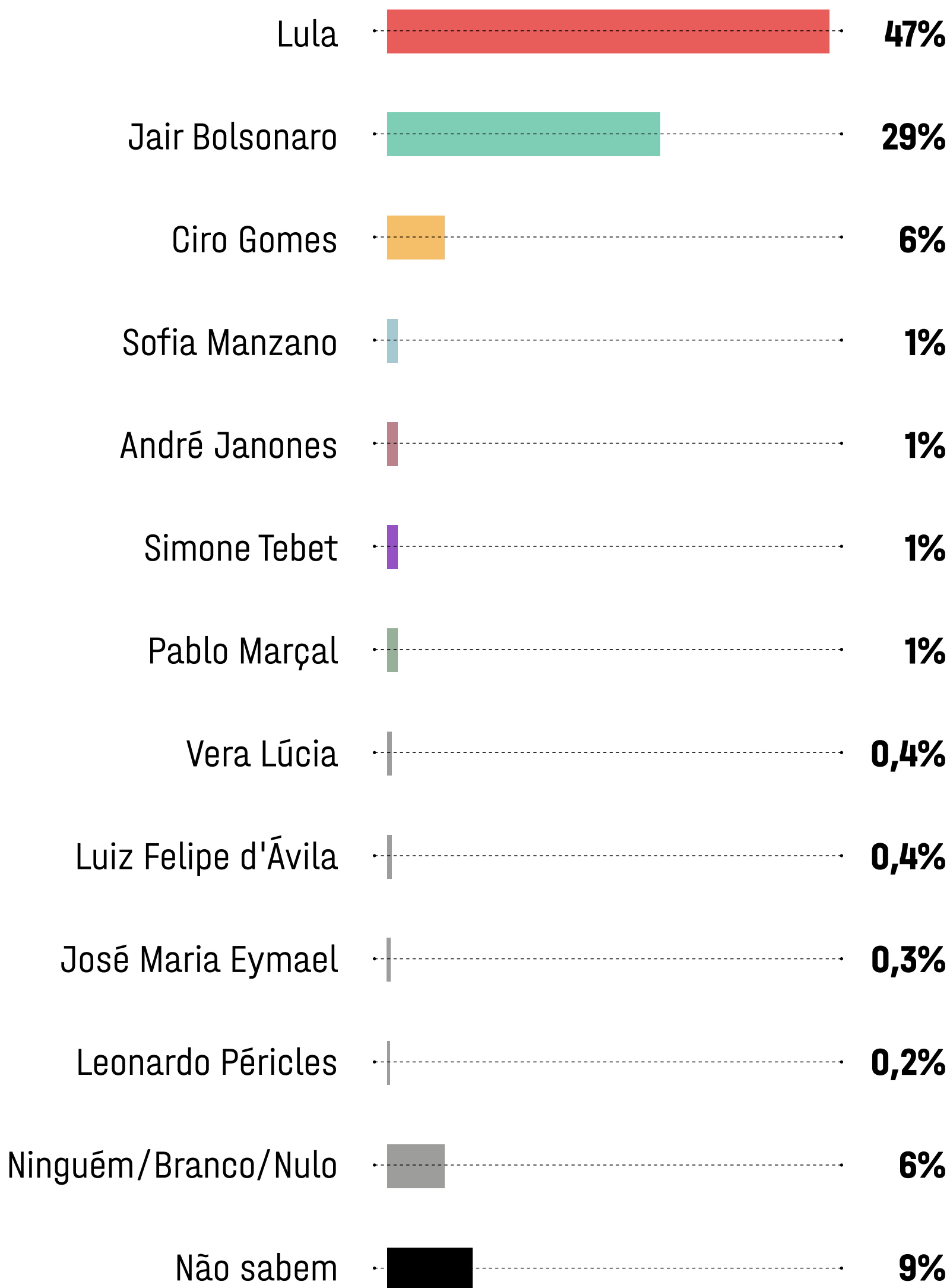
(Espontânea)




**OBS.:** devido ao arredondamento, a soma dos percentuais pode variar de 99% a 101%. Pesquisa eleitoral EXAME/IDEIA realizada com 1.000 eleitores do estado da Bahia, por telefone, entre os dias 1º e 6 de julho e registrada no Tribunal Superior Eleitoral sob número BR-03452/2022.

# Em qual destes candidatos você votaria para presidente da República se a eleição fosse hoje?

(Estimulada)



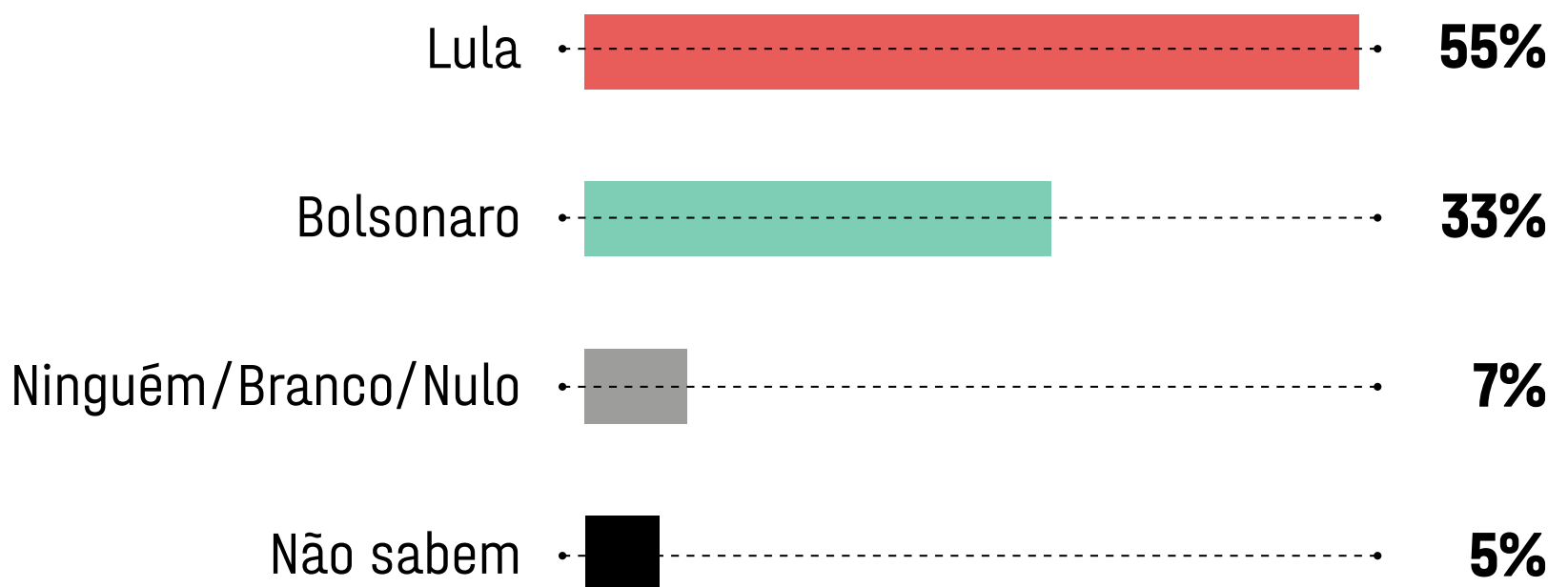
**OBS.:** devido ao arredondamento, a soma dos percentuais pode variar de 99% a 101%. Pesquisa eleitoral EXAME/IDEIA realizada com 1.000 eleitores do estado da Bahia, por telefone, entre os dias 1º e 6 de julho e registrada no Tribunal Superior Eleitoral sob número BR-03452/2022.



**O PT domina a campanha presidencial na Bahia desde a primeira vitória de Lula, em 2002, com resultados sempre acima dos 60% dos votos válidos, chegando a 73% em 2018, quando Fernando Haddad concorreu contra o vitorioso Bolsonaro. Desta vez, Lula está a 18 pontos de distância do atual presidente. Metade do eleitorado baiano considera o governo atual como ruim e péssimo e 56% consideram que Bolsonaro não merece continuar em mais um mandato. Entre os eleitores das classes D e E, 72% acham que Bolsonaro não deve continuar. Entre os da classe C, o número vai a 61%”,**

**diz Cila Schulman, vice-presidente do IDEIA, instituto especializado em opinião pública.**

## Em um eventual segundo turno entre Lula e Bolsonaro, em quem você votaria?




**OBS.:** devido ao arredondamento, a soma dos percentuais pode variar de 99% a 101%. Pesquisa eleitoral EXAME/IDEIA realizada com 1.000 eleitores do estado da Bahia, por telefone, entre os dias 1º e 6 de julho e registrada no Tribunal Superior Eleitoral sob número BR-03452/2022.

**exame.**

# Bahia

---

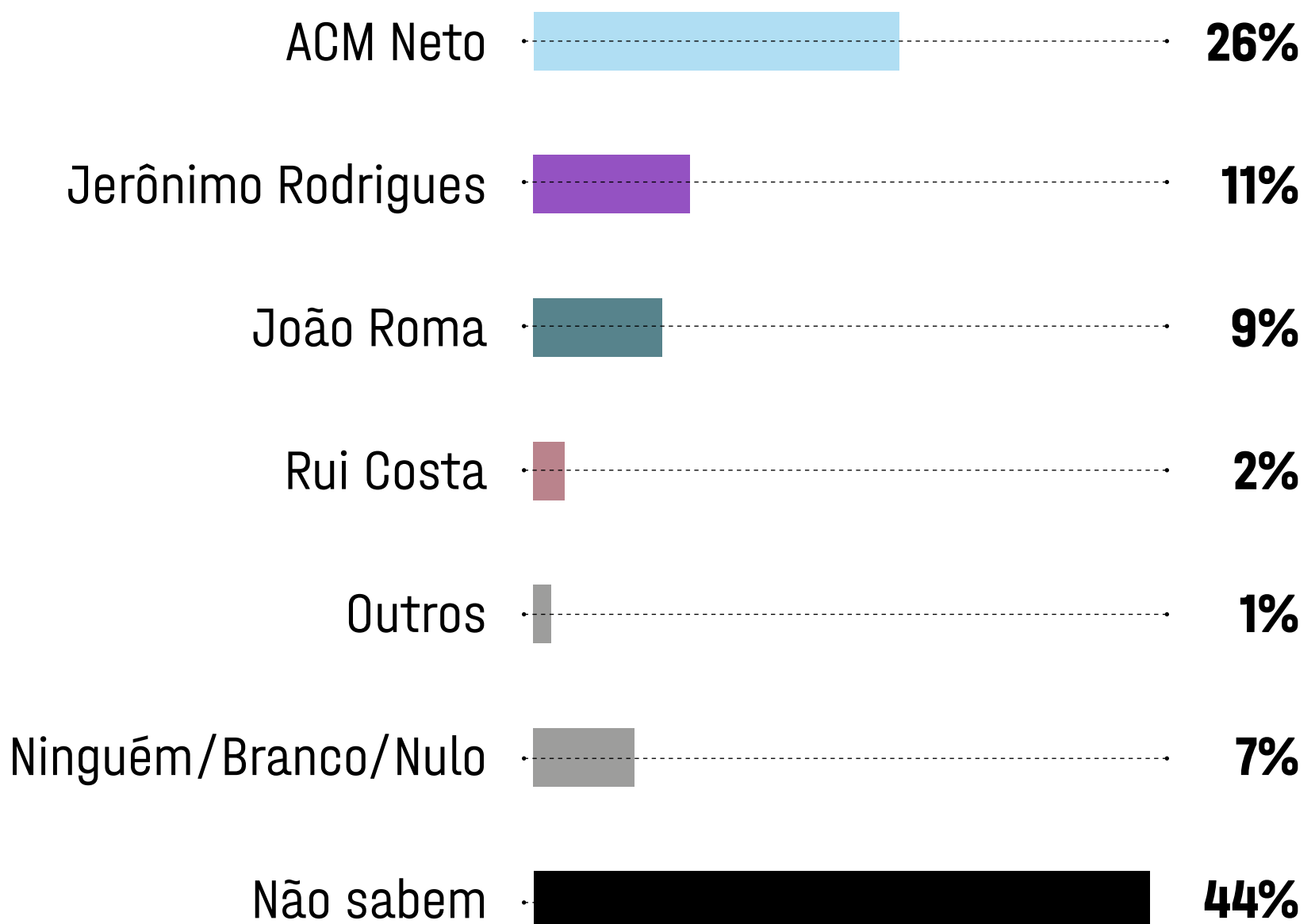
**Intenção de  
voto estadual**





# Em 2022 teremos eleição para governador da Bahia, **se a eleição fosse hoje, em quem você votaria?**

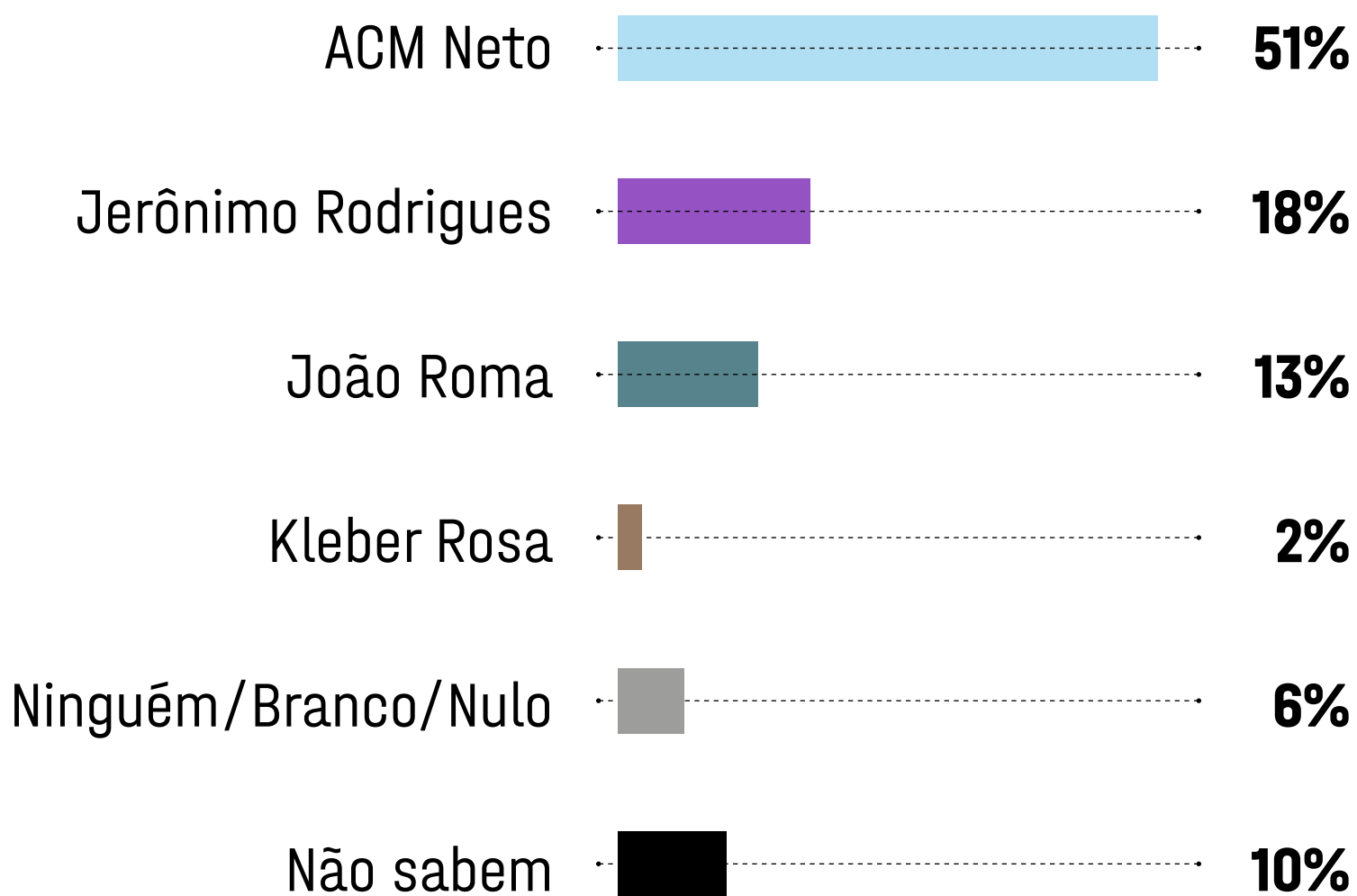
(Espontânea)




**OBS.:** devido ao arredondamento, a soma dos percentuais pode variar de 99% a 101%. Pesquisa eleitoral EXAME/IDEIA realizada com 1.000 eleitores do estado da Bahia, por telefone, entre os dias 1º e 6 de julho e registrada no Tribunal Superior Eleitoral sob número BA-00648/2022.

# Em 2022 teremos eleição para governador da Bahia, **se a eleição fosse hoje, em quem você votaria?**

(Estimulada)



**OBS.:** devido ao arredondamento, a soma dos percentuais pode variar de 99% a 101%. Pesquisa eleitoral EXAME/IDEIA realizada com 1.000 eleitores do estado da Bahia, por telefone, entre os dias 1º e 6 de julho e registrada no Tribunal Superior Eleitoral sob número BA-00648/2022.

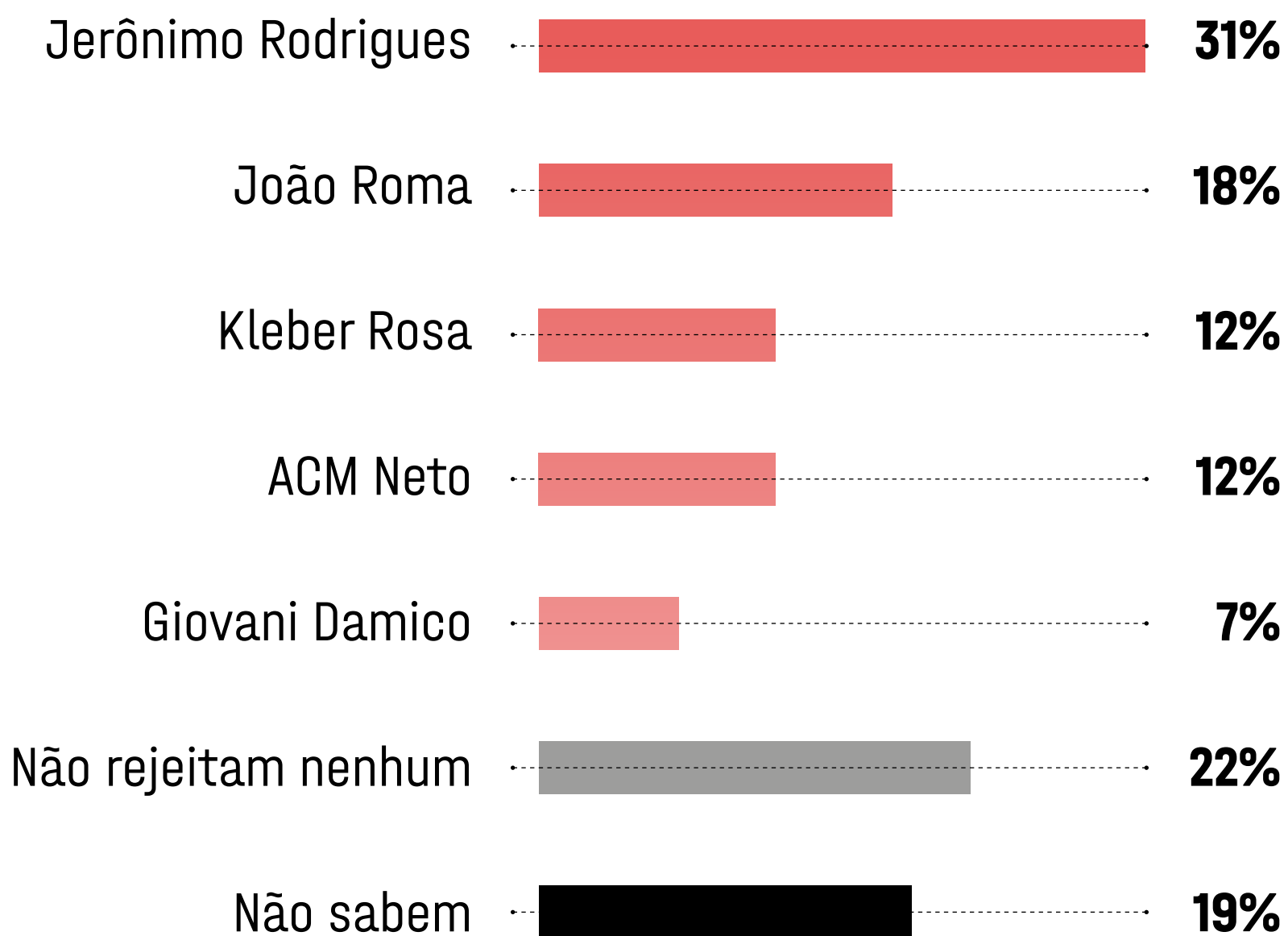


O resultado da pesquisa mostra um amplo favoritismo do ex-prefeito ACM Neto (UB) ao governo e do ex-presidente Lula (PT) ao Planalto na Bahia, quarto maior colégio eleitoral do país, que concentra 10 milhões dos 40 milhões de eleitores da Região Nordeste. Os dados mostram como ambos estão firmes na preferência dos eleitores do campo popular e dominam a disputa em todos os recortes regionais. **Um voto casado em ACM Neto e Lula é, inclusive, bastante comum na escolha dos baianos”,**

**diz Cila Schulman, vice-presidente do IDEIA, instituto especializado em opinião pública.**

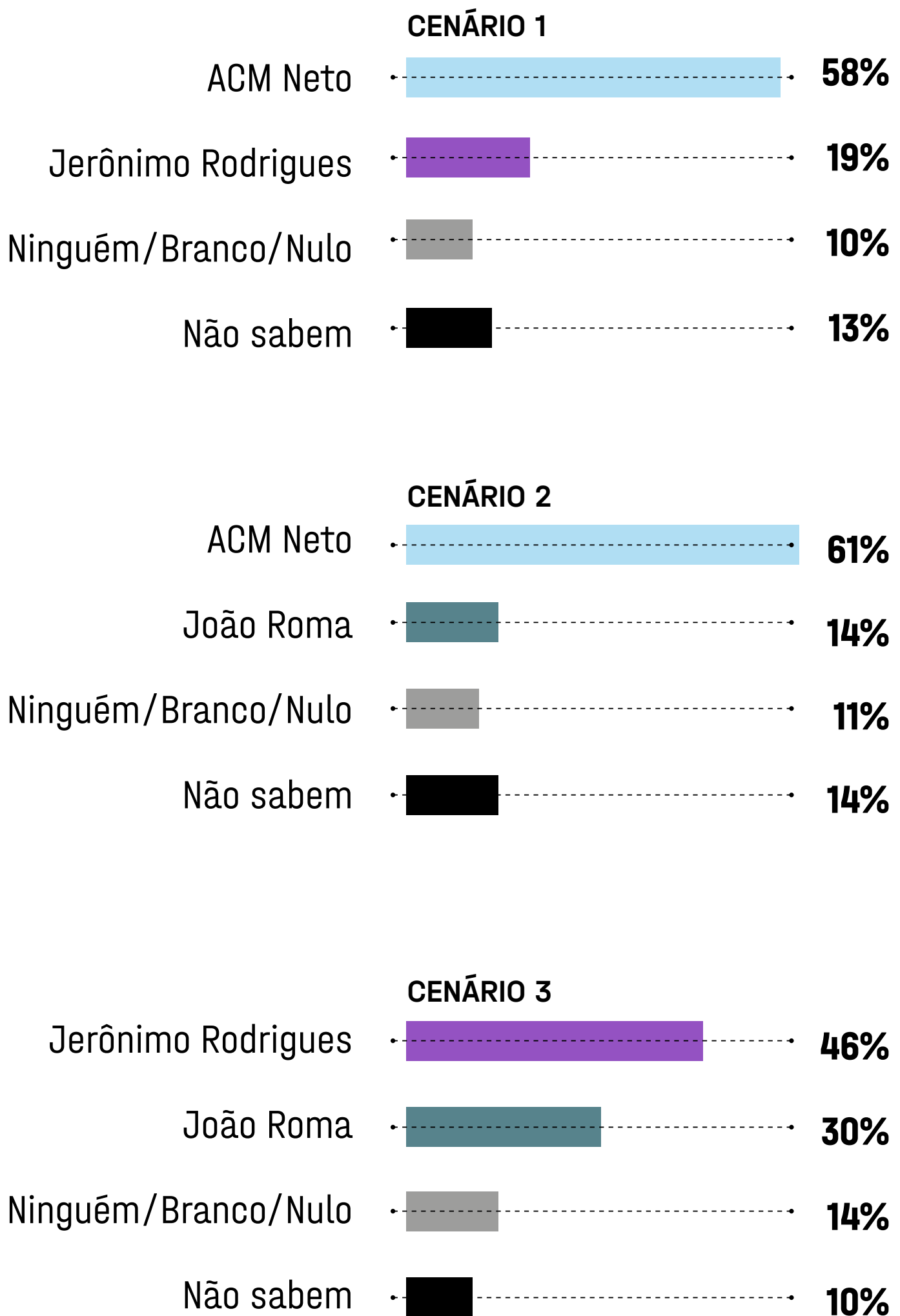
# Em quem você **não votaria de jeito nenhum** para governador da Bahia?

(Pergunta com respostas múltiplas)



Pesquisa eleitoral EXAME/IDEIA realizada com 1.000 eleitores do estado da Bahia, por telefone, entre os dias 1º e 6 de julho e registrada no Tribunal Superior Eleitoral sob número BA-00648/2022.

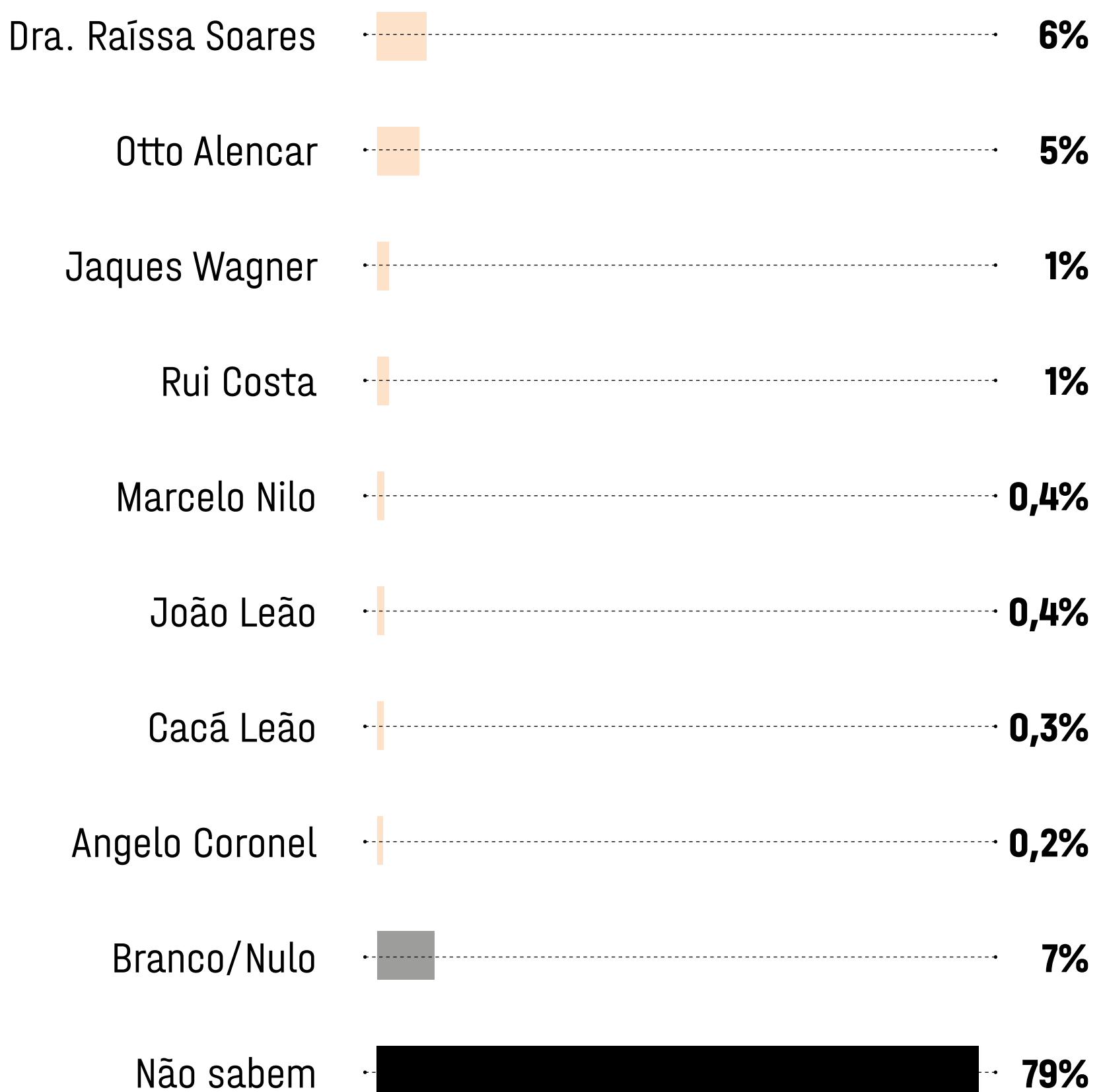
# Se o segundo turno da eleição para governador da Bahia fosse hoje, em quem você votaria?



**OBS.:** devido ao arredondamento, a soma dos percentuais pode variar de 99% a 101%. Pesquisa eleitoral EXAME/IDEIA realizada com 1.000 eleitores do estado da Bahia, por telefone, entre os dias 1º e 6 de julho e registrada no Tribunal Superior Eleitoral sob número BA-00648/2022.

# Em outubro de 2022 teremos eleição para senador(a) pelo estado da Bahia. Se a eleição fosse hoje, em quem você votaria?

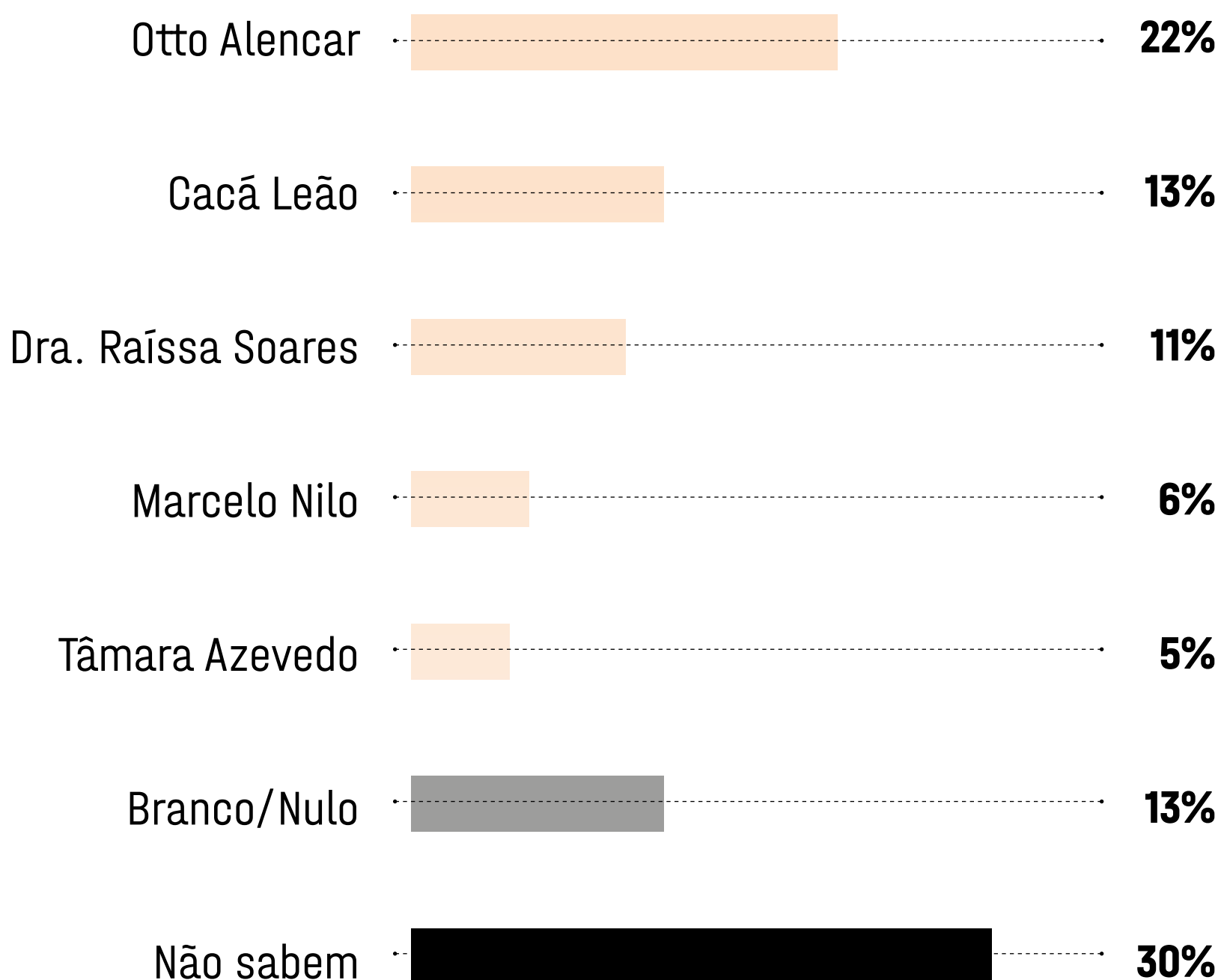
(Espontânea)




**OBS.:** devido ao arredondamento, a soma dos percentuais pode variar de 99% a 101%. Pesquisa eleitoral EXAME/IDEIA realizada com 1.000 eleitores do estado da Bahia, por telefone, entre os dias 1º e 6 de julho e registrada no Tribunal Superior Eleitoral sob número BA-00648/2022.

# Agora, caso a eleição estadual de 2022 fosse hoje, **em quem você votaria se os candidatos ao Senado pela Bahia fossem estes?**

(Estimulada)



**OBS.:** devido ao arredondamento, a soma dos percentuais pode variar de 99% a 101%. Pesquisa eleitoral EXAME/IDEIA realizada com 1.000 eleitores do estado da Bahia, por telefone, entre os dias 1º e 6 de julho e registrada no Tribunal Superior Eleitoral sob número BA-00648/2022.



**A eleição ao Senado na Bahia ainda está muito aberta. No voto espontâneo, aquele em que o entrevistado não é apresentado a nenhum nome e diz o que lhe vier primeiro à cabeça, nenhum dos candidatos passa de 6%. Já na estimulada, quando os nomes dos pré-candidatos são apontados, o atual senador Otto Alencar, candidato à reeleição e na chapa do PT, é escolhido por 22%, seguido do deputado federal Cacá Leão (PP), da chapa de ACM Neto, que tem 13%. Embolada com ele aparece a ex-secretária de Saúde de Porto Seguro Raíssa Soares, do PL, partido do presidente Bolsonaro, com 11%", diz Cila Schulman, vice-presidente do IDEIA, instituto especializado em opinião pública.**




**exame.**


# **Bahia**

---

**Avaliação do  
governo federal**



## Como você avalia o governo de Jair Bolsonaro até o momento?

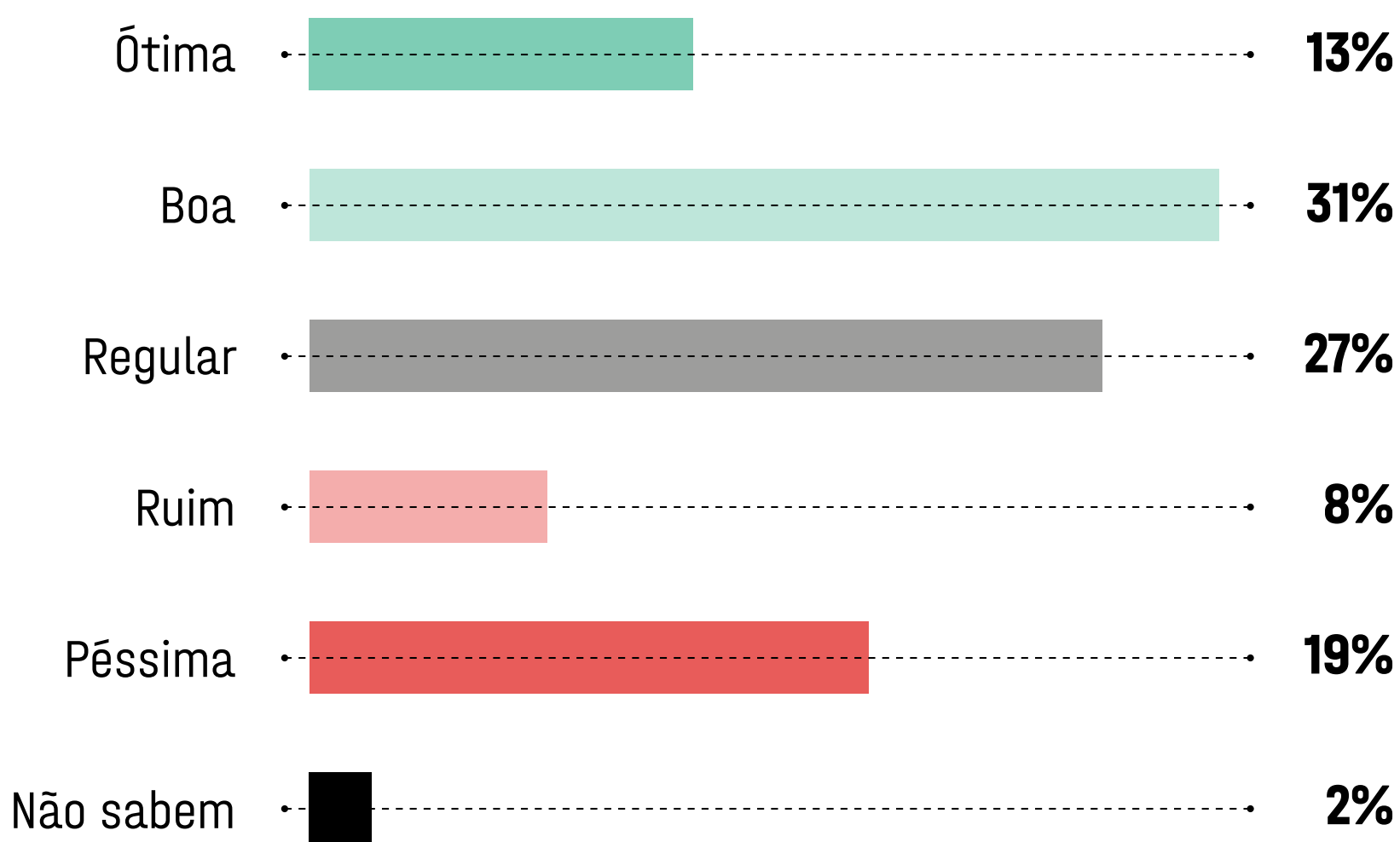


## Na sua opinião, o presidente Jair Bolsonaro (PL) merece ser reeleito?




**OBS.:** devido ao arredondamento, a soma dos percentuais pode variar de 99% a 101%. Pesquisa eleitoral EXAME/IDEIA realizada com 1.000 eleitores do estado da Bahia, por telefone, entre os dias 1º e 6 de julho e registrada no Tribunal Superior Eleitoral sob número BR-03452/2022.

# Como você avalia a gestão do governo do estado da Bahia por Rui Costa até o momento?



**OBS.:** devido ao arredondamento, a soma dos percentuais pode variar de 99% a 101%. Pesquisa eleitoral EXAME/IDEIA realizada com 1.000 eleitores do estado da Bahia, por telefone, entre os dias 1º e 6 de julho e registrada no Tribunal Superior Eleitoral sob número BA-00648/2022.

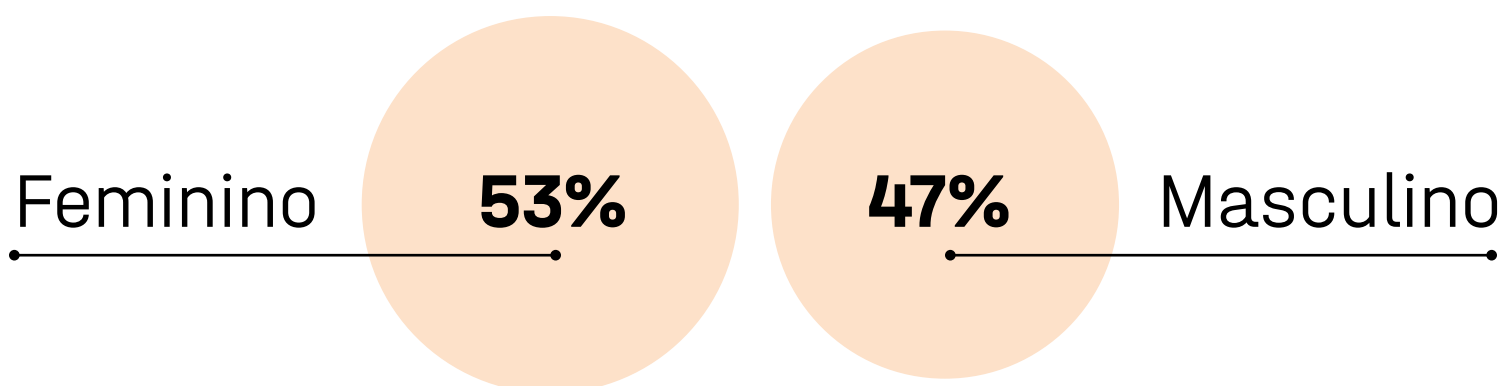


**Depois de 16 anos de carlismo no Palácio Ondina, seguidos por outros 16 anos de lulismo, tudo indica que deve chegar ao fim a hegemonia do PT na Bahia.** A provável volta do carlismo — nome dado ao grupo que dominou a política do estado por quatro décadas, com pequenos intervalos, por meio da liderança do senador Antônio Carlos Magalhães (1927-2007) — é agora representada por ACM Neto (UB), que tem mais da metade dos votos (51%). Embora o governo de Rui Costa (PT) seja bem avaliado, com 44% de ótimo e bom, o eleitor não encontrou uma opção em seu sucessor, Jerônimo Rodrigues, também do PT, já que o ex-secretário de Educação é um nome ainda desconhecido, tem a maior rejeição (31%) e dependeria de uma presença intensa do ex-presidente Lula apoiando o seu nome na campanha para ser alavancado”,


**diz Cila Schulman, vice-presidente do IDEIA, instituto especializado em opinião pública.**

# Público

## Gênero



## Faixa etária



**OBS.:** devido ao arredondamento, a soma dos percentuais pode variar de 99% a 101%. Pesquisa eleitoral EXAME/IDEIA realizada com 1.000 eleitores do estado da Bahia, por telefone, entre os dias 1º e 6 de julho e registrada no Tribunal Superior Eleitoral sob número BA-00648/2022.

# METODOLOGIA DE PESQUISA

-----

Pesquisa quantitativa nacional com aplicação de questionário estruturado realizada com uma parcela representativa da população, selecionada por amostragem por meio do método de probabilidade proporcional ao tamanho (PPT)<sup>1</sup>.

## **PERÍODO DE CAMPO**

De 1º a 6/7/22.

## **UNIVERSO**

Pesquisa realizada com homens e mulheres residentes no Brasil com idade igual ou superior a 16 anos.

## **AMOSTRA**

1.000 entrevistas

Cotas variáveis, segundo a distribuição da população e por região.

Gêneros: masculino e feminino.

Grupos de idade: 16-24, 25-34, 35-44, 45-59, acima de 60 anos.

Região: Estado da Bahia.

As proporções das variáveis são definidas com base nas pesquisas Pnad 2021 e Censo 2010/IBGE, de acordo com o objeto de estudo.

## **MARGEM DE ERRO<sup>2</sup>**

Realiza-se o estudo sob um grau de confiança igual a 95%, aceitando uma margem de erro máxima prevista de aproximadamente 3 pontos percentuais, para mais ou para menos.

## **COLETA DE DADOS**

O método de coleta de dados foi um inquérito por contato telefônico a partir de uma central CATI<sup>3</sup>, com utilização de questionário elaborado de acordo com os objetivos da pesquisa. As entrevistas foram realizadas por uma equipe de entrevistadores contratados, devidamente treinados para a abordagem desse público.

## **CONTROLE DE QUALIDADE**

Há filtragem em todos os questionários após a realização das entrevistas. São checados, no mínimo, 30% dos questionários. Antes do processamento final e da emissão dos resultados, realiza-se o processo de consistência dos dados.

## PROTÓCOLOS E CÓDIGO DE ÉTICA

Padrões éticos de conduta estabelecidos no código de autorregulamentação da Abep foram respeitados pelos envolvidos nesta e em todas as atividades de pesquisa elaboradas por esta empresa.

## EQUIPE TÉCNICA

Declaramos, para os devidos fins de direito, que a amostra foi concebida por um(a) estatístico(a) devidamente registrado(a) no conselho profissional, de acordo com os princípios estatísticos, as boas práticas e as diretrizes estabelecidas pela regulamentação vigente.

## NOTAS

**1:** amostragem por meio do método de probabilidade proporcional ao tamanho (PPT), em que o tamanho da amostra extraída de cada estrato é proporcional ao tamanho relativo do estrato na população total (MALHOTRA, Naresh. Pesquisa de marketing: uma orientação aplicada. 3.ed. Porto Alegre: Bookman, 2001. p. 311).

**2:** margem de erro é a máxima diferença provável entre a média amostral observada e a verdadeira média populacional, calculada com a fórmula abaixo:

$$\text{Para confiança } X, E_m = \frac{\text{erf}^{-1}(X)}{\sqrt{2n}}.$$

Margem de erro - Disponível em: [https://pt.wikipedia.org/wiki/Margem\\_de\\_erro#C%C3%A1culo\\_da\\_margem\\_de\\_erro\\_para\\_amostras\\_aleat%C3%B3rias](https://pt.wikipedia.org/wiki/Margem_de_erro#C%C3%A1culo_da_margem_de_erro_para_amostras_aleat%C3%B3rias) acessado em 2 de setembro de 2020.

**3:** coleta de dados por um inquérito por meio de contato telefônico a partir de uma central CATI, são as ENTREVISTAS TELEFÔNICAS ASSISTIDAS POR COMPUTADOR; utiliza-se um questionário computadorizado aplicado aos participantes por telefone. As chamadas foram realizadas para telefones celulares e fixos. (MALHOTRA, Naresh. Pesquisa de marketing: uma orientação aplicada. 3.ed. Porto Alegre: Bookman, 2001. p. 179).

# Gostou do conteúdo?

**Assine a EXAME  
e acesse as  
notícias mais  
importantes  
em tempo real.**

**CLIQUE AQUI**